



“România Durabilă” (SIPOCA 613)

Valul de cercetare sociologică RD04

(aprilie - mai 2020)

Rezultatele sondajului de opinie RD04

luna iunie 2020

ACTIVITATEA A9

Elaborarea a minim 50 de barometre de opinie periodice realizate prin sondarea percepției publice și dezvoltarea unor module pentru analize mixte - combinații de indicatori hard și indicatori noi

Data: 30.06.2020

Locul de desfășurare: București

Denumire proiect: “România durabilă” - Dezvoltarea cadrului strategic și instituțional pentru implementarea Strategiei Naționale pentru Dezvoltarea Durabilă a României 2030”

Cod proiect: SIPOCA 613

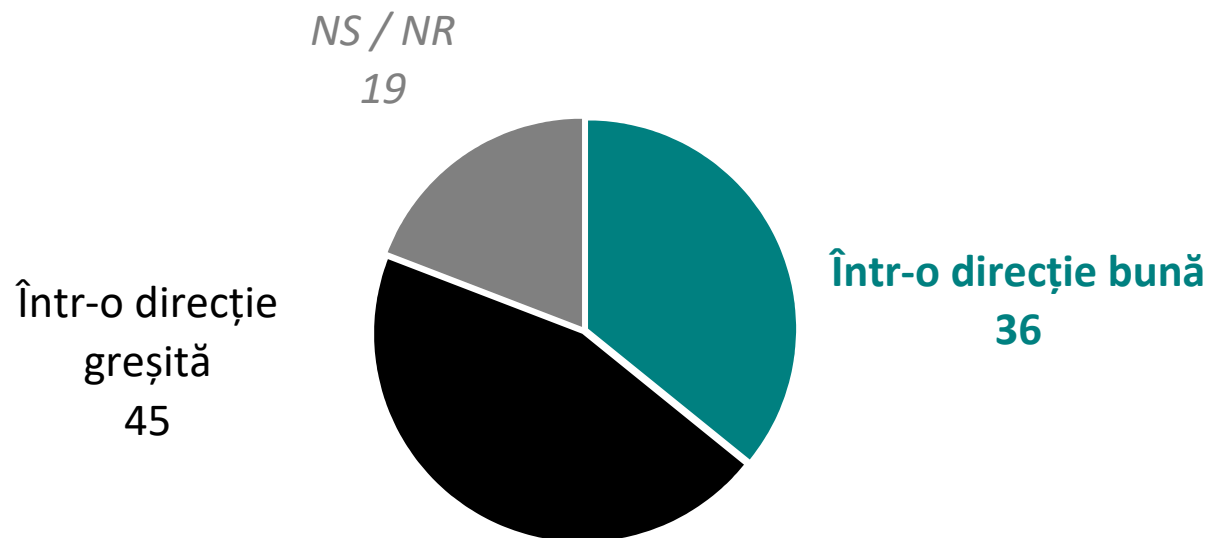




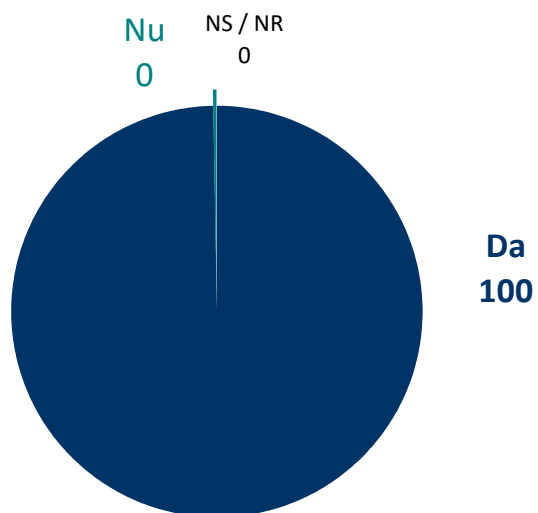
A. Distribuția răspunsurilor la întrebările din chestionarul de opinie RD04



Q01. În general, considerați că România în momentul de față se îndreaptă într-o direcție bună sau într-o direcție greșită?




**Q02. În ultimul timp, în România a crescut numărul îmbolnăvirilor cu coronavirus.
Ați auzit despre această situație privind coronavirusul în România?**



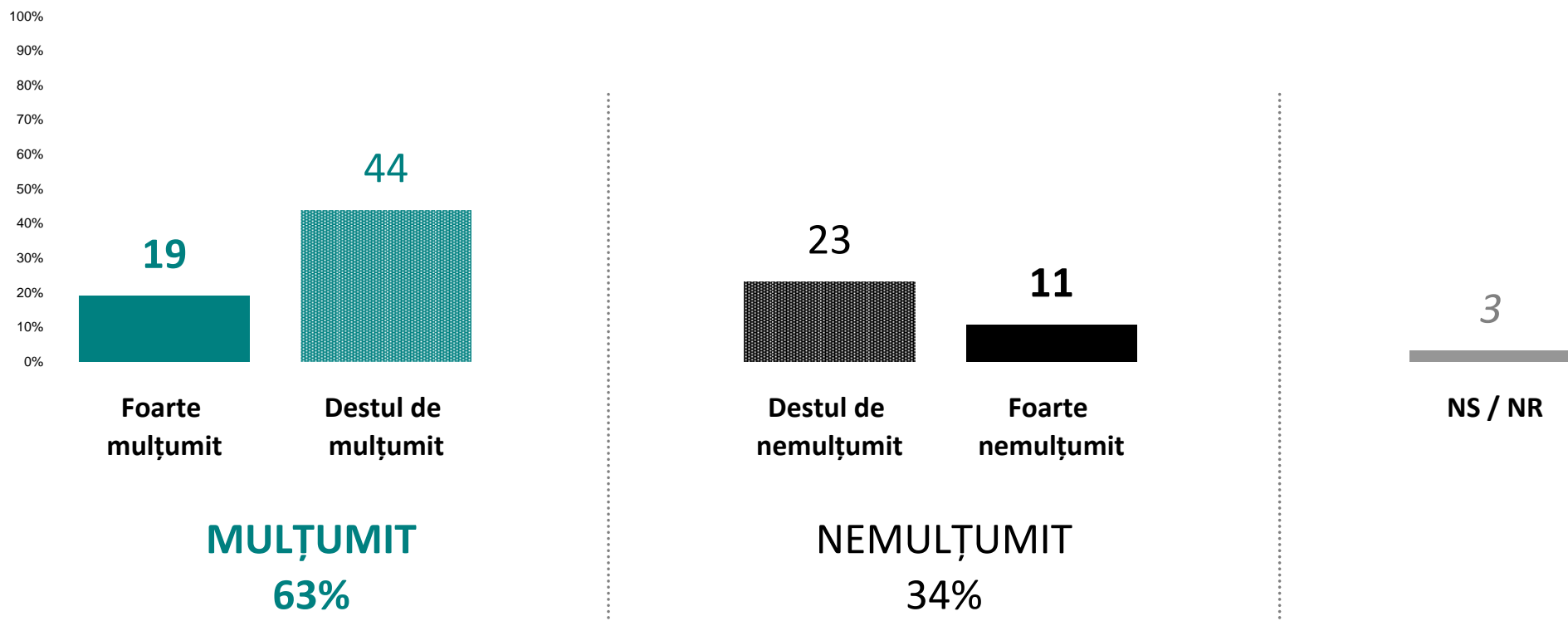


Q03. DACĂ DA:

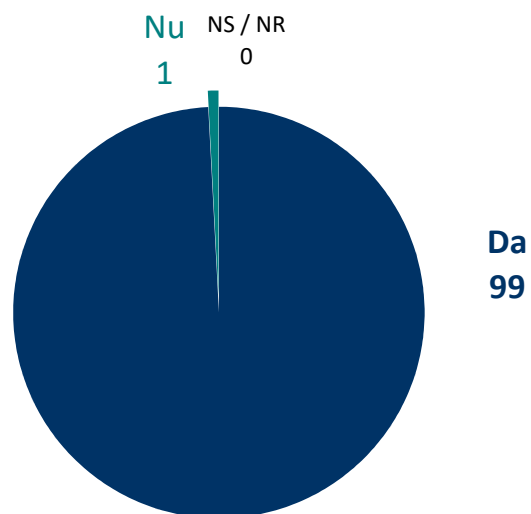
Cât de mult ați urmărit știrile despre coronavirus în România?



Q04. În ce măsură sunteți mulțumit de acțiunile statului român pentru combaterea răspândirii coronavirusului în România?




Q05. Din cauza creșterii numărului de îmbolnăviri cu coronavirus, s-a instituit starea de urgență în România. Ați auzit despre faptul că s-a instituit starea de urgență?

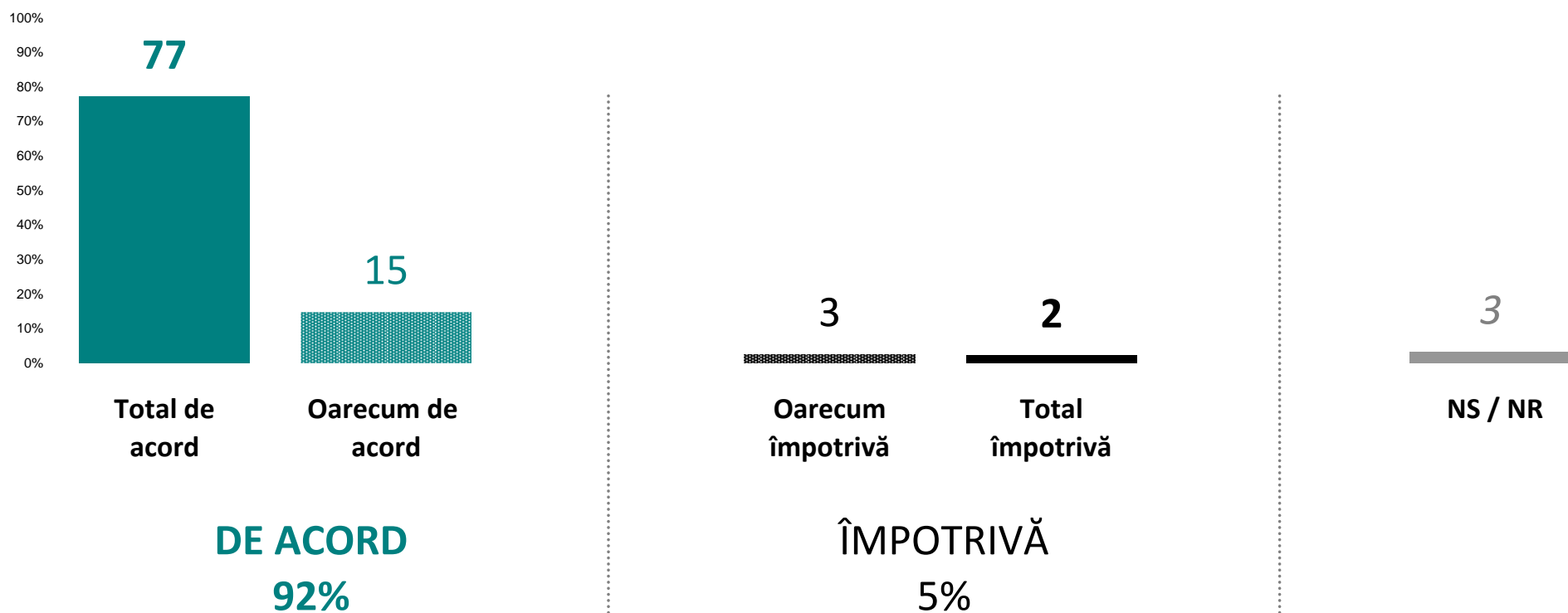


Q06. DACĂ DA:

Cât de mult ați urmărit știrile despre starea de urgență din cauza coronavirusului?

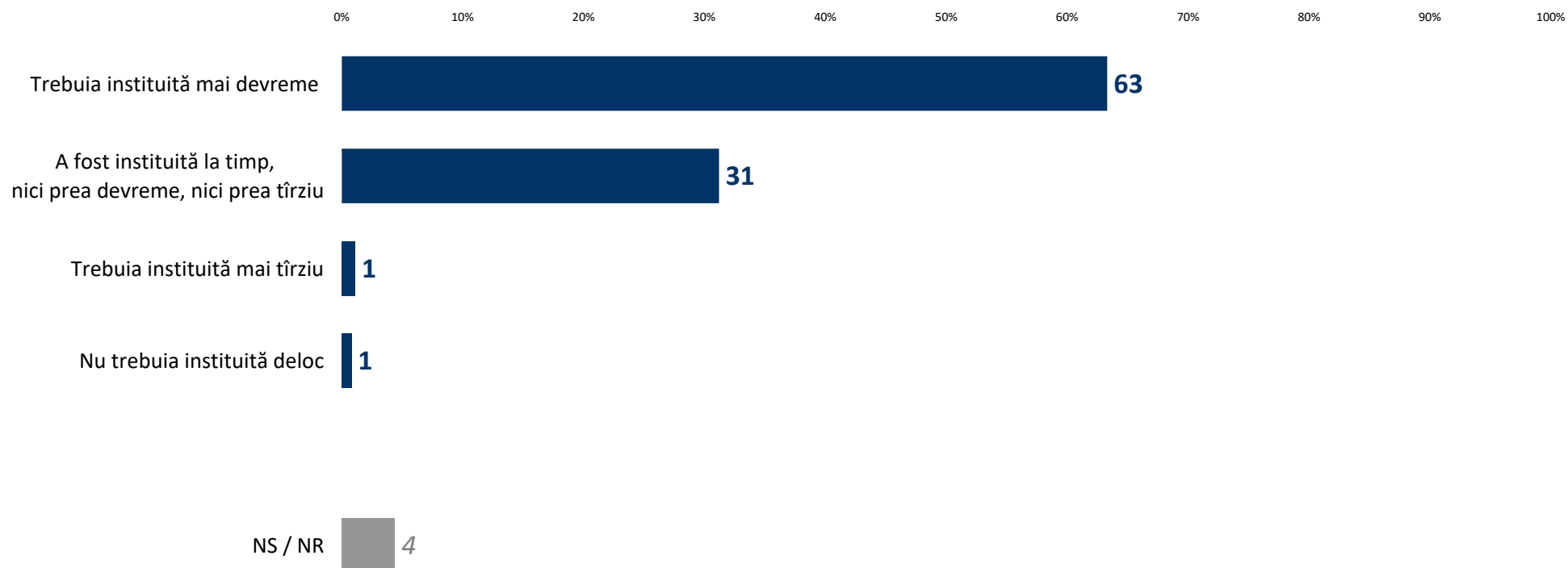


Q07. În ce măsură sunteți de acord cu instituirea stării de urgență din cauza coronavirusului?



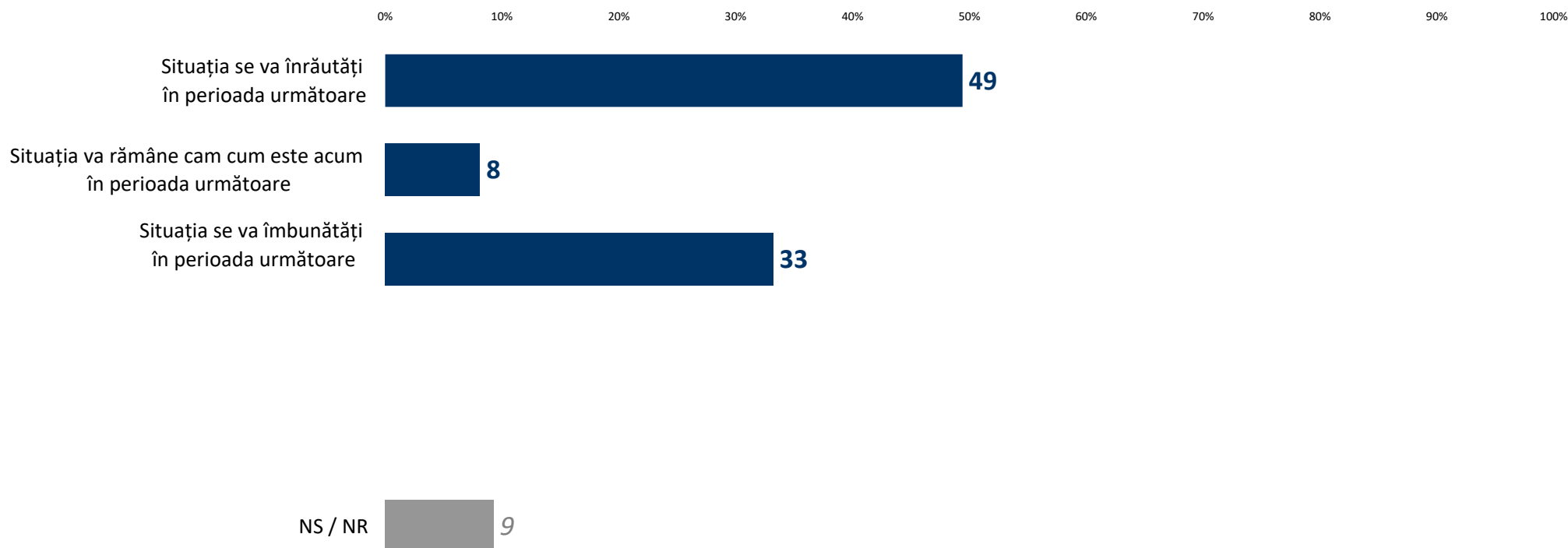


**Q08. În privința instituirii stării de urgență, părerile sunt împărțite.
Cu care din următoarele afirmații sunteți mai degrabă de acord?**





**Q09. În privința evoluției crizei coronavirus, părerile sunt împărțite.
Cu care din următoarele afirmații sunteți mai degrabă de acord?**





Q10. În privința situației din România, în comparație cu alte țări din Uniunea Europeană, părerile sunt împărțite. Cu care din următoarele afirmații sunteți mai degrabă de acord?

0% 10% 20% 30% 40% 50% 60% 70% 80% 90% 100%

Situația în România este mai gravă decât în alte țări din Uniunea Europeană



14

Situația din România este la fel ca în alte țări din Uniunea Europeană



17

Situația din România este mai puțin gravă decât în alte țări din Uniunea Europeană



63

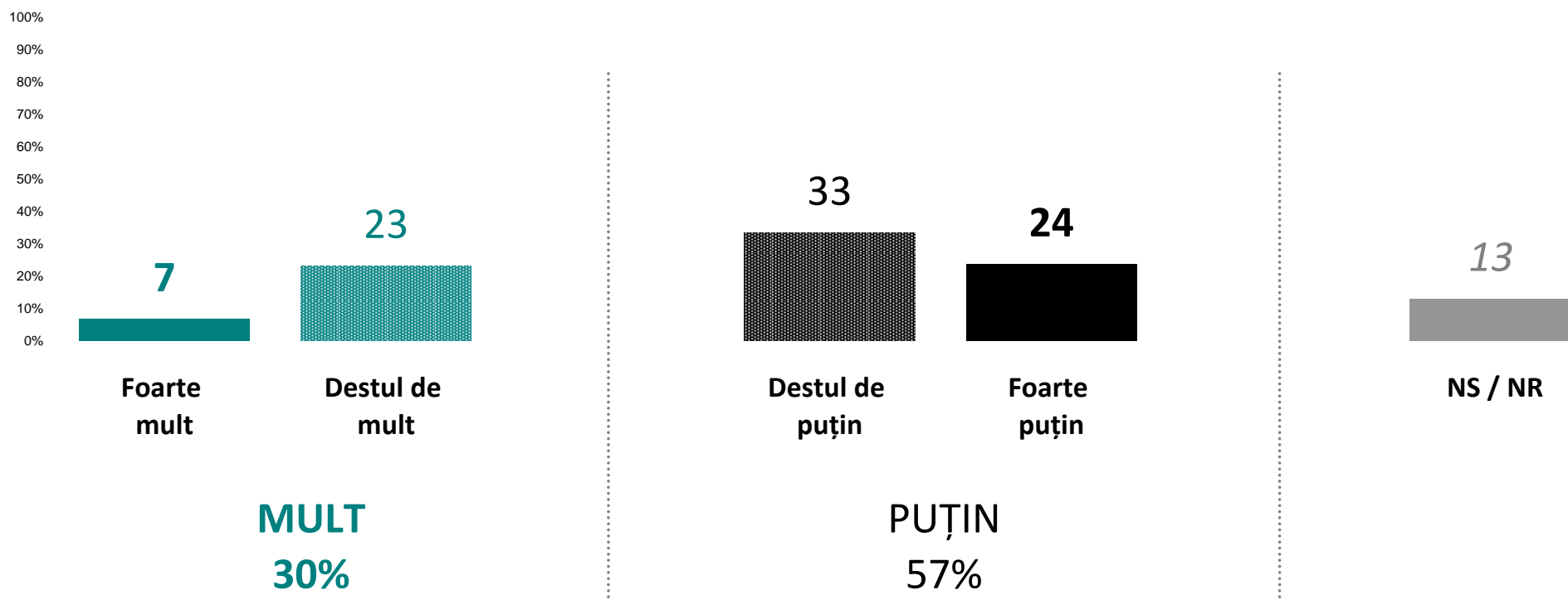
NS / NR



6




Q11. Cât de mult credeți că Uniunea Europeană ajută România în această criză coronavirus?



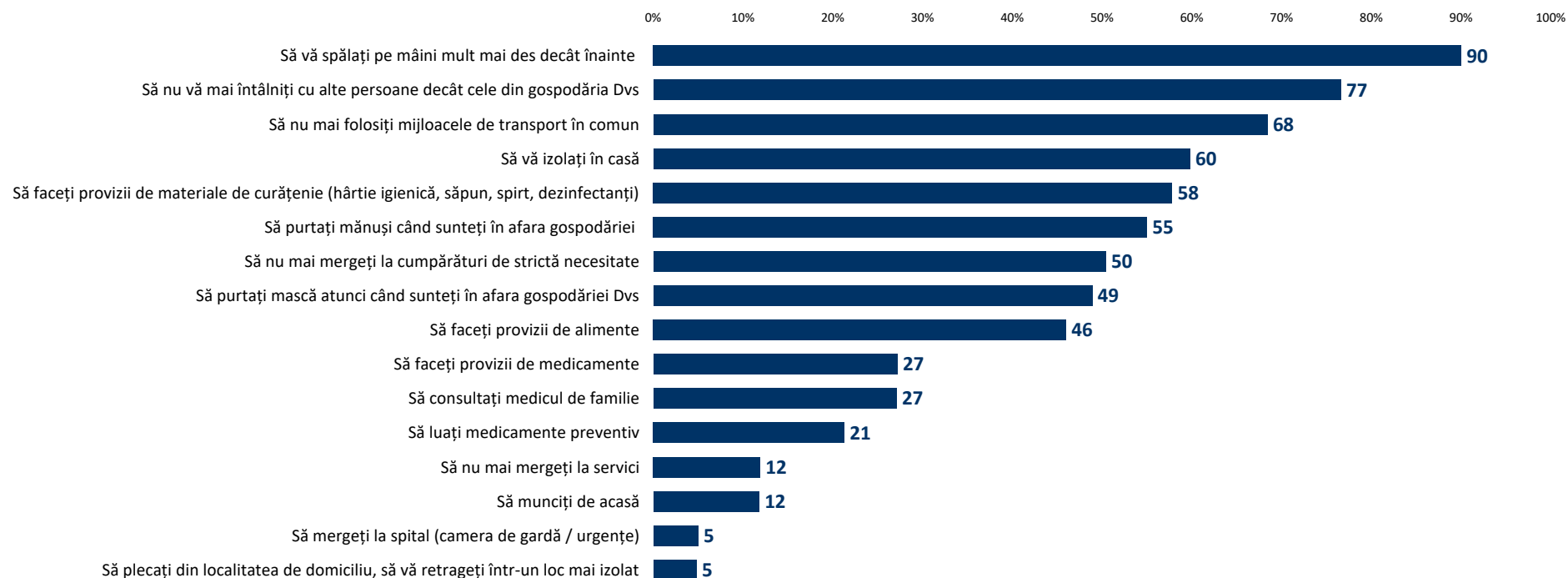


**Q12. În privința efectului coronavirusului asupra economiei României, părerile sunt împărțite.
Cu care din următoarele afirmații sunteți mai degrabă de acord?**

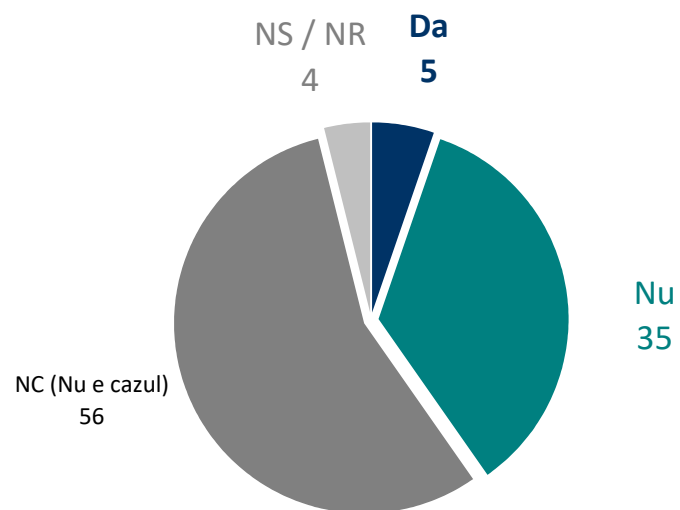


Q13 ... Q28. Dumneavoastră, personal, care din următoarele acțiuni ați început să le faceți, pentru a nu lua coronavirusul?

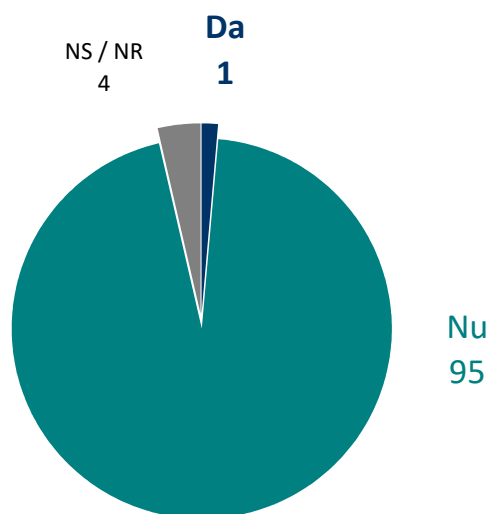
% DA



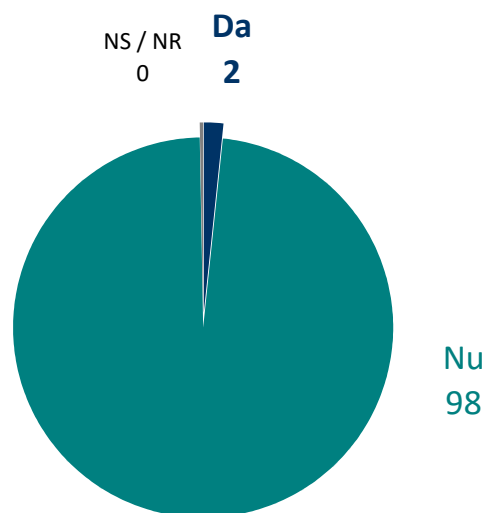
Q29. Care din următoarele situații vi s-au întâmplat zilele astea...?^{Q29}
Să fiți trecut în șomaj tehnic din cauza coronavirusului



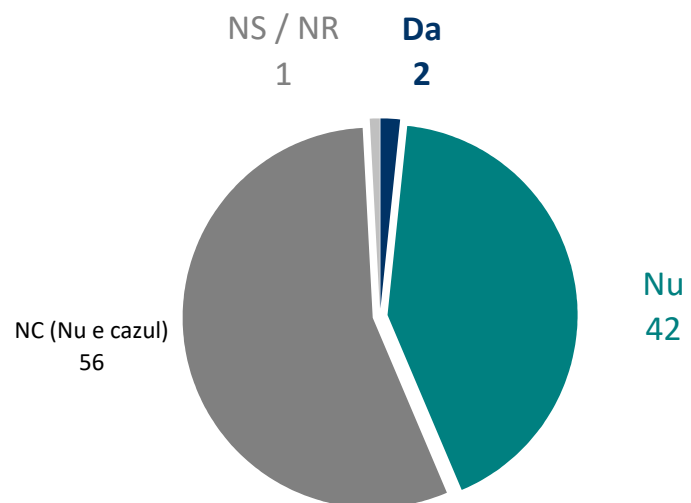
**Q30. Care din următoarele situații vi s-au întâmplat zilele astea...?
Să vă îmbolnăviți de coronavirus**



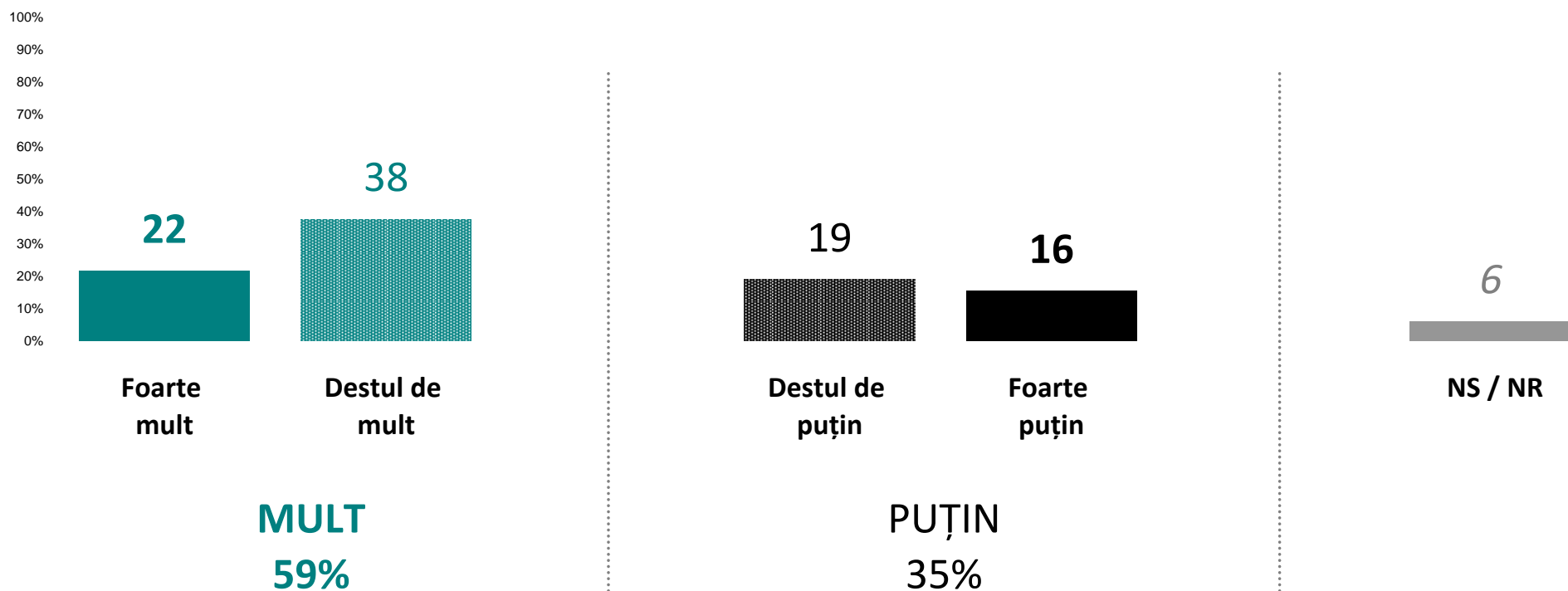
Q31. Care din următoarele situații vi s-au întâmplat zilele astea...?
Cineva pe care îl cunoașteți personal să se îmbolnăvească de coronavirus



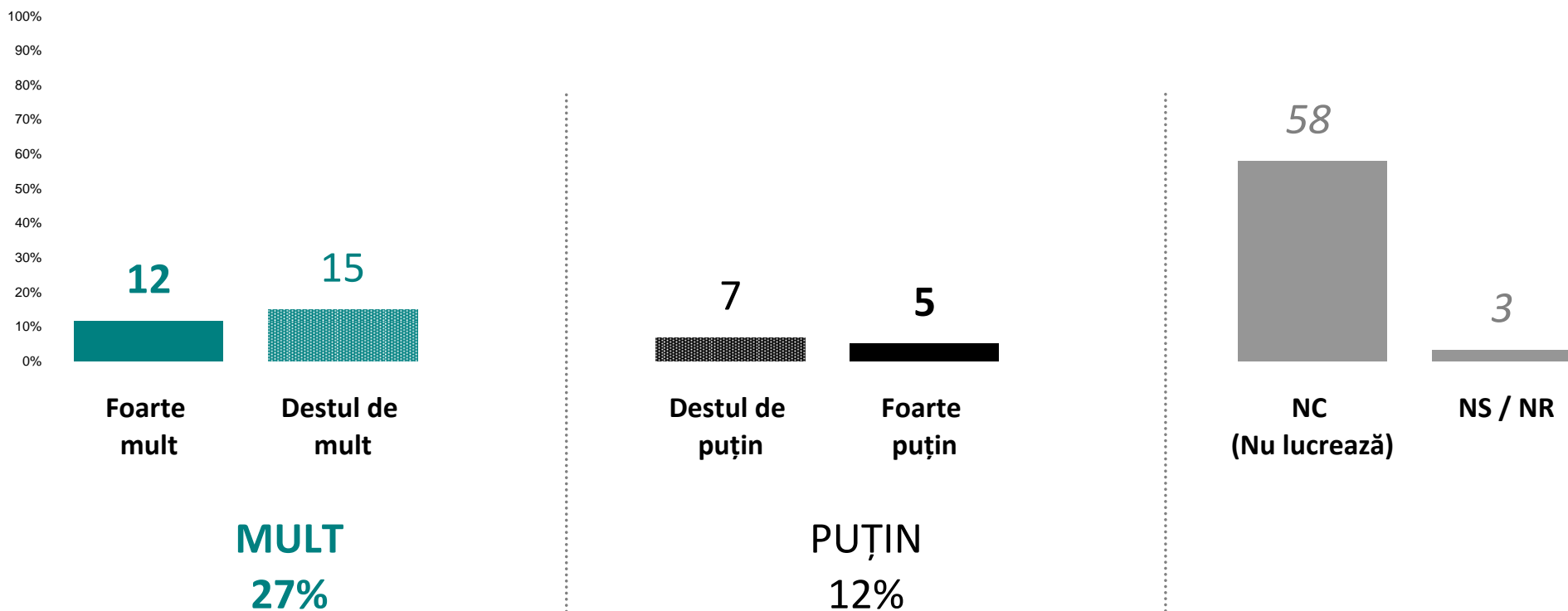
Q32. Care din următoarele situații vi s-au întâmplat zilele acestea...?^{Q23}
Să vă pierdeți locul de muncă din cauza coronavirusului



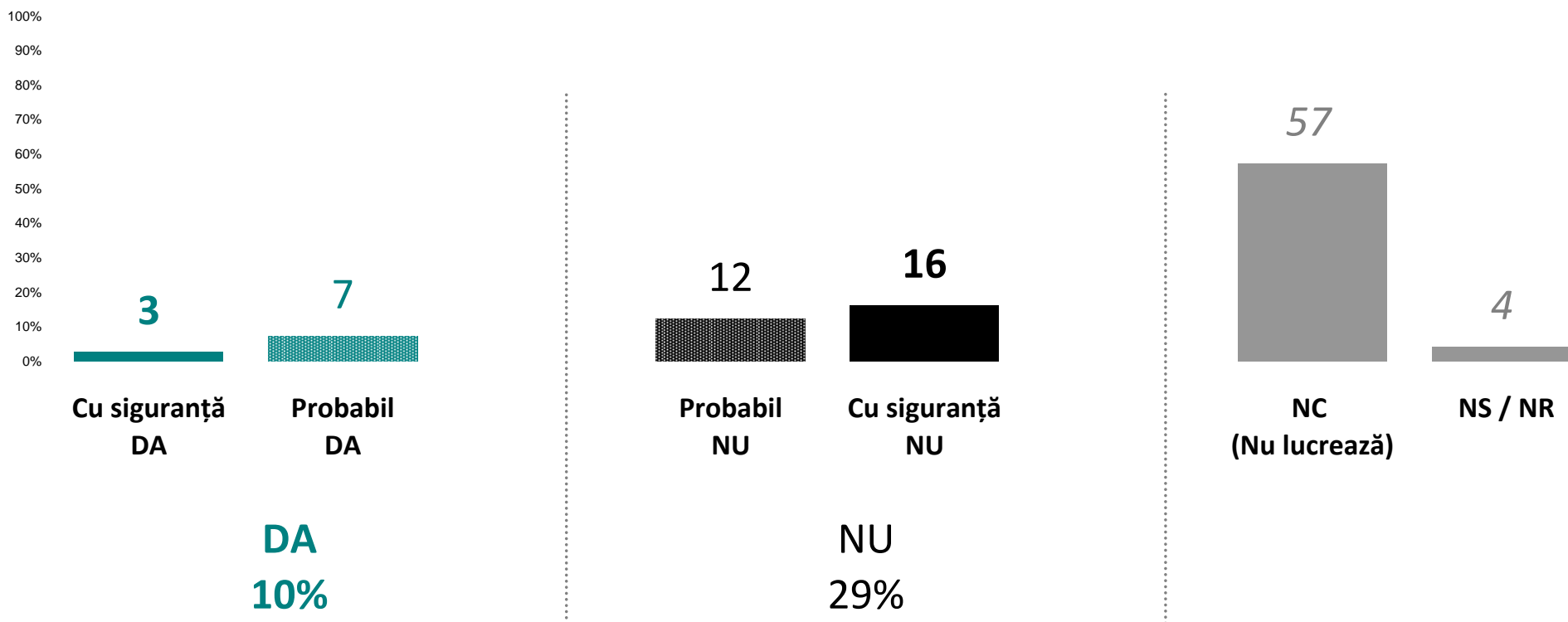
Q33. Cât de mult considerați că această criză coronavirus vă va afecta pe Dvs personal?



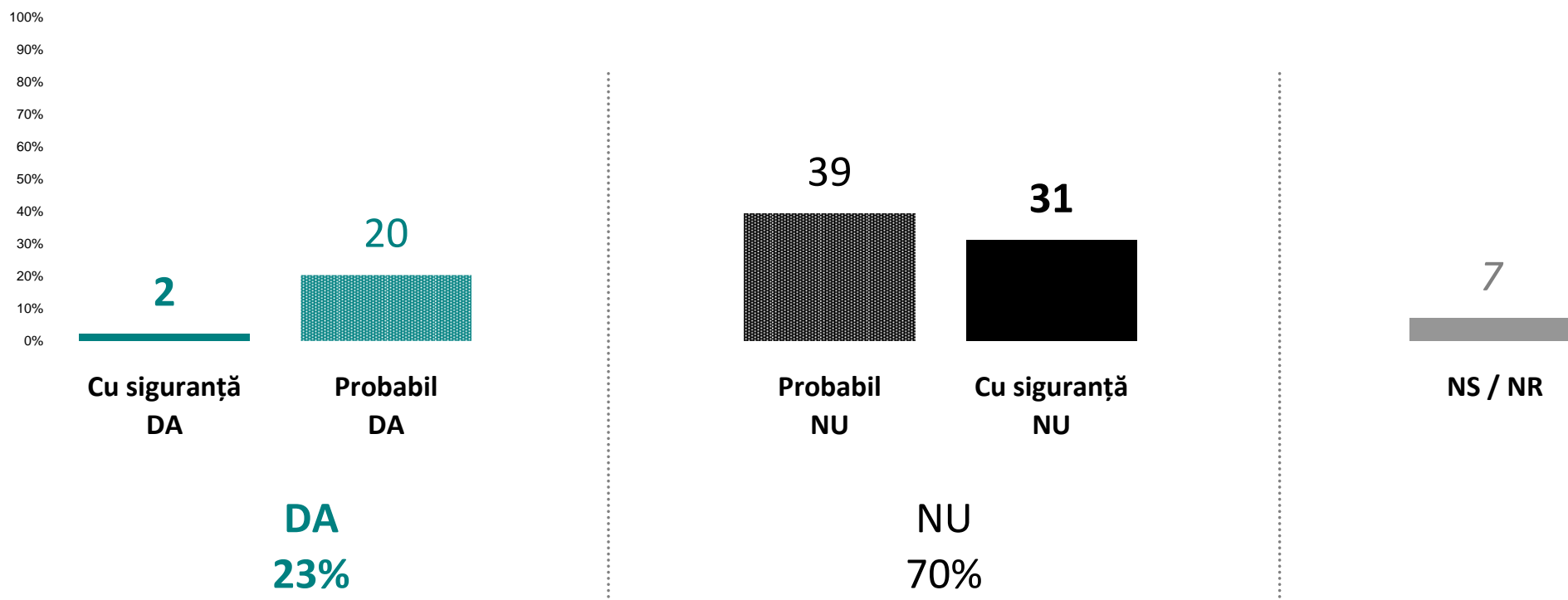
Q34. Cât de mult considerați că această criză coronavirus va afecta activitatea firmei sau instituției unde lucrați?



Q35. Cât de probabil credeți că este să vă pierdeți locul de muncă din cauza crizei coronavirus?



Q36. Cât de probabil credeți că este ca Dvs personal să vă îmbolnăviți de coronavirus?



B. Precizări metodologice

- **Universul cercetării** Populația adultă neinstituționalizată a României cu rezidența în România
- **Volumul eșantionului** 1,004 persoane
- **Perioada de culegere a datelor** 30 - 31 martie, 24 aprilie - 15 mai 2020
- **Tipul eșantionului. Reprezentativitate** Eșantion stratificat bistadial cu selecție probabilistă a persoanelor
Eșantionul este reprezentativ pentru populația adultă neinstituționalizată a României
- **Metoda culegerii datelor** Interviu telefonic (CATI, 1,004 respondenți)
- **Marja de eroare** Eroarea maximă de eșantionare, la un nivel de încredere de 95%, este de +/- 3.2%
- **Ponderarea datelor** Ponderare proporțională iterativă (Raking / Rim) pentru corectarea probabilităților inegale de selecție și pentru ajustarea ratelor neuniforme de non-răspuns.
Criteriile de ponderare sex, vîrstă, educație, etnie, ocupație, regiune și mărimea localității
- **Suma procentelor** Suma procentelor poate diferi uneori cu +/- 1 punct procentual față de 100% datorită rotunjirii fără virgulă a valorilor. În cazul întrebărilor cu răspuns multiplu, suma răspunsurilor poate fi semnificativ mai mare de 100% datorită caracterului cumulativ al prezentării datelor
- **Alte tipuri de erori** Pe lângă erorile de eșantionare, alte aspecte metodologice (modul de formulare a întrebărilor, dificultățile practice de culegere a datelor, mecanismele de apărare psihologică ale respondenților în cazul întrebărilor sensibile sau care predispun la conformism social) pot induce erori suplimentare care nu pot fi contorizate în marja statistică de eșantionare.