



UNIUNEA EUROPEANĂ



Programul Operațional Capacitate Administrativă
Competența face diferență!



Instrumente Structurale
2014-2020



ROMÂNIA DURABILĂ

Raport de progres ORIZONT 2030 Sintează



SECRETARIATUL GENERAL
AL GUVERNULUI



INSTITUTUL
NAȚIONAL DE
STATISTICĂ



DEPARTAMENTUL PENTRU
DEZVOLTARE DURABILĂ

www.poca.ro





Raport de progres ORIZONT 2030 Sinteză

Editura Institutului Național de Statistică

București

2023

Coordonatorii publicației:

Tudorel ANDREI - Președinte

Marian CHIVU - Vicepreședinte

INSTITUTUL NAȚIONAL DE STATISTICĂ

László BORBÉLY - Consilier de stat

DEPARTAMENTUL PENTRU DEZVOLTARE DURABILĂ

Coordonatorii ediției:

Carmen Aurelia ROMANIUC - Coordonator proiect partener

INSTITUTUL NAȚIONAL DE STATISTICĂ

Ileana Luminița BĂLĂLĂU - Manager proiect

DEPARTAMENTUL PENTRU DEZVOLTARE DURABILĂ

Autori:

Carmen Aurelia ROMANIUC

Daniela ANASTASIU

Elena BĂNICĂ

Ioana DIMA

Nela NĂDRAG

Florina Mihaela SAVU

Artur Emilian SIMION

INSTITUTUL NAȚIONAL DE STATISTICĂ

Tehnoredactare și machetare:

Daniela ANASTASIU, Elena BĂNICĂ, Ioana DIMA,

Nela NĂDRAG, Florina Mihaela SAVU, Artur Emilian SIMION

INSTITUTUL NAȚIONAL DE STATISTICĂ

Coperta: Alexandru POPESCU

Editura Institutului Național de Statistică

ISBN 978-606-8590-33-2





CUPRINS

Introducere	5
Tablou de bord termen scurt	6
Tablou de bord termen lung	7
Obiectivul 1. Fără sărăcie	8
Obiectivul 2. Foamete „zero”	10
Obiectivul 3. Sănătate și bunăstare	12
Obiectivul 4. Educație de calitate	14
Obiectivul 5. Egalitate de gen	16
Obiectivul 6. Apă curată și sanitație	18
Obiectivul 7. Energie curată și la prețuri accesibile	20
Obiectivul 8. Muncă decentă și creștere economică	22
Obiectivul 9. Industrie, inovație și infrastructură	24
Obiectivul 10. Inegalități reduse	26
Obiectivul 11. Orașe și comunități durabile	28
Obiectivul 12. Consum și producție responsabile	30
Obiectivul 13. Acțiuni în domeniul schimbărilor climatice	32
Obiectivul 14. Viața acvatică	34
Obiectivul 15. Viața terestră	36
Obiectivul 16. Pace, justiție și instituții eficiente	38
Obiectivul 17. Parteneriate pentru realizarea obiectivelor	40
Concluzii	42
Abrevieri	44

INTRODUCERE

Raportul de sinteză își propune să prezinte o evaluare obiectivă, bazată pe indicatori statistici, a progresului înregistrat de România în atingerea Obiectivelor de Dezvoltare Durabilă în ultimii 15 ani. În plus, progresul pe termen scurt (ultimii cinci ani cu date statistice disponibile pentru indicatori) este ilustrat pentru a oferi o indicație asupra dinamicii schimbărilor înregistrate în ultima perioadă. Având în vedere decalajul de timp privind disponibilitatea datelor statistice, ultimele date se referă în principal la anii 2020 sau 2021.






Raportul este deschis de un tablou de bord ce sintetizează progresul general al României către atingerea Obiectivelor de Dezvoltare Durabilă, urmat de o prezentare sumară a celor 17 obiective. Tabloul de bord permite utilizatorilor (Guvern, factori de decizie politică, cercetători, academicieni și alte persoane interesate) să efectueze analize rapide, prin vizualizări și prin explorarea datelor din multiple surse de date administrative.

	Tendință „bună” în îndeplinirea țintei / obiectivului
	Tendință de „creștere moderată” în îndeplinirea țintei / obiectivului
	Tendință de „creștere nesemnificativă/stagnare” în îndeplinirea țintei / obiectivului
	Tendință „descrescătoare” în îndeplinirea țintei / obiectivului

Legendă reprezentări grafice ținte / obiective din tabloul de bord

Pentru fiecare din cele 17 obiective, evaluarea a fost realizată luând în considerare toți cei 291 de indicatori naționali pentru dezvoltare durabilă, indicatori principali și indicatori adiționali, în raport fiind reprezentați doar indicatorii principali sau indicatorii comuni cu setul global de indicatori, în număr de maxim 8 indicatori pentru fiecare obiectiv. Pentru vizualizarea datelor indicatorilor se poate accesa [baza de date TEMPO online](#) sau [secțiunea](#) dedicată proiectului de pe site-ul Institutului Național de Statistică.

Toți cei 291 de indicatori au fost evaluați prin atribuirea unui scor, de la 0 la 4, în funcție de rata medie anuală de creștere, conform [metodologiei stabilite în cadrul proiectului](#). Tabloul de bord ajută la identificarea imediată a priorităților pentru acțiunile ulterioare și indică direcția în care se îndreaptă România în atingerea obiectivelor și țintelor SNDDR până în anul 2030.

	Indicatorii al căror nivel și tendință sunt peste nivelul țintei 2030
	Indicatorii care nu au atins ținta 2030 și a căror evoluție crește în direcția țintei 2030 cu o rată mai mare sau egală decât rata necesară pentru a atinge ținta în anul 2030
	Indicatorii care nu au atins ținta 2030 și a căror evoluție crește în direcția țintei 2030 cu o rată cuprinsă între 50% și 100% din rata necesară pentru a atinge ținta în anul 2030
	Indicatorii care nu au atins ținta 2030 și a căror evoluție stagnează sau crește în direcția țintei 2030 cu o rată mai mică de 50% decât rata necesară pentru a atinge ținta în anul 2030
	Indicatorii care nu au atins ținta 2030 și a căror evoluție este în direcția opusă țintei 2030

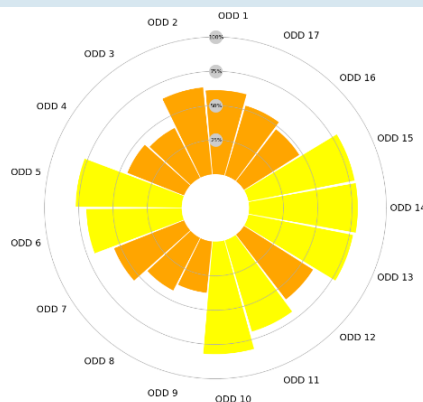
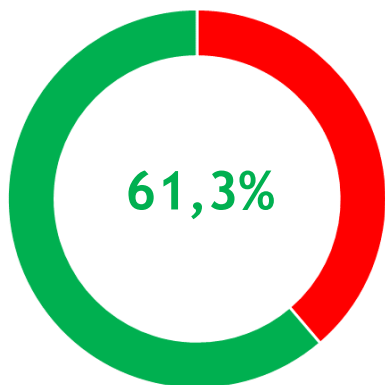
Legendă reprezentări grafice indicatori din raport

Prezentul raport a fost întocmit în cadrul proiectului „România durabilă - Dezvoltarea cadrului strategic și instituțional pentru implementarea Strategiei Naționale pentru Dezvoltarea Durabilă a României 2030”, cod SIPOCA 613/cod MySMIS 127545, de către Institutul Național de Statistică, utilizând cele mai recente date disponibile pentru indicatorii naționali de dezvoltare durabilă, care au fost validați de către Consiliul Consultativ pentru Dezvoltare Durabilă în data de 14 februarie 2022.

TABLOU DE BORD

Termen scurt¹

Scor general



Evaluare Obiective Dezvoltare Durabilă

Tendință generală	1 FĂRĂ SĂRĂCIE	2 FAȘNATE „ZERO”	3 SĂNĂTATE ȘI BUNĂSTĂRE	4 EDUCAȚIE DE CALITATE	5 EGALITATE DE GEN	6 APĂ CURĂȚĂ ȘI SĂNĂTATE	7 ENERGIE CURĂȚĂ ȘI LA PREȚURI ACESIBILE	8 MUNCĂ DECEAMĂ ȘI CREȘTERE ECONOMICĂ
→	→	→	→	→	↗	↗	→	→
→	↗	↗	→	↗	↗	↗	→	→

Progres ținte SNDDR 2030

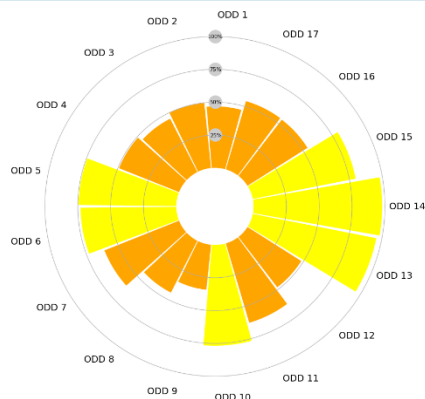
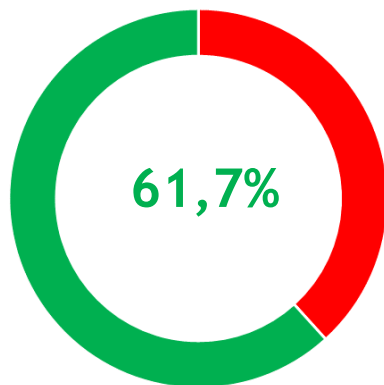
ODD	Scor	T1	T2	T3	T4	T5	T6	T7	T8	T9	T10	T11
ODD 1	61,2%	→	→	↗								
ODD 2	63,7%	↓	↑	↗	→	↗	↑	→				
ODD 3	40,8%	→	→	↗	→	↑	↓	↗	→	↓	↓	
ODD 4	44,4%	→	↓	↓	→	↑	↗	↑	↓	→	↗	→
ODD 5	77,2%	↑	↓	↑								
ODD 6	69,4%	→	→	↗	→	↗	↗					
ODD 7	54,9%	↗	↑	↓	→	↓	↗					
ODD 8	43,0%	↑	↓	↓	→	→						
ODD 9	37,6%	→	→	↗	↓	→	→	↓				
ODD 10	82,0%	→	↗	↑								
ODD 11	69,4%	↗	↑	→	↗	↗	↓	→	↑	↑		
ODD 12	61,4%	↓	↗	→	↓	↗	↑	↑				
ODD 13	77,6%	↗	↑	↓	↑							
ODD 14	79,2%	↑	↑	↓	↑							
ODD 15	78,8%	↗	↗	↑	↑	→	↓	↗				
ODD 16	47,7%	↓	↗	→	→	↗	→	→	→			
ODD 17	53,1%	→	↗	↓	↗							

¹ Ultimii 5 ani pentru care sunt disponibile date statistice

TABLOU DE BORD

Termen lung²

Scor general



Evaluare Obiective Dezvoltare Durabilă



Progres ținte SNDDR 2030

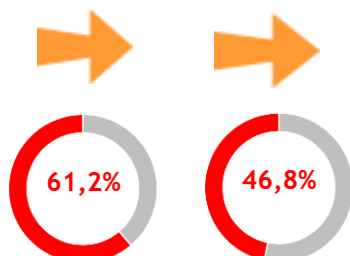
ODD	Scor	T1	T2	T3	T4	T5	T6	T7	T8	T9	T10	T11
ODD 1	46,8%	↓	➔	↗								
ODD 2	49,8%	↓	↑	➔	➔	↗	➔	↓				
ODD 3	45,6%	➔	➔	➔	➔	↑	↗	➔	➔	↓	➔	
ODD 4	49,2%	➔	↓	↓	➔	↑	↗	↑	➔	➔	↗	↗
ODD 5	74,4%	↑	↓	↑								
ODD 6	72,9%	↗	↗	↗	➔	↑	➔					
ODD 7	61,1%	➔	↑	↓	↗	↓	↑					
ODD 8	44,0%	↑	↓	↓	➔	➔						
ODD 9	34,4%	➔	↓	↗	↓	➔	➔	↓				
ODD 10	76,7%	➔	↗	↑								
ODD 11	63,0%	↗	↑	➔	↗	↗	↓	➔	↗	↗		
ODD 12	49,5%	↓	↗	➔	↓	➔	↗	↑				
ODD 13	95,8%	↑	↗	↗	↑							
ODD 14	97,9%	↑	↑	↗	↑							
ODD 15	79,8%	↑	↑	↑	↑	↗	↓	➔				
ODD 16	54,0%	↗	↗	↗	➔	➔	➔	↗	➔			
ODD 17	54,2%	➔	↗	↓	↗							

² Perioada 2008 – ultimul an pentru care sunt disponibile date statistice

OBIECTIVUL 1: FĂRĂ SĂRĂCIE



Termen scurt: Termen lung:



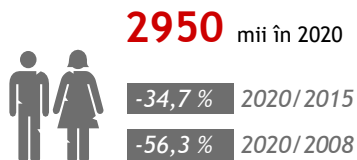
ODD 1 vizează reducerea numărului cetățenilor care trăiesc în sărăcie severă și relativă în toate dimensiunile acesteia, a numărului de persoane care trăiesc sub pragul de sărăcie, stimularea participării pe piața muncii a persoanelor apte de muncă și dezvoltarea sistemului de protecție și asistență socială.

	Evaluarea tendințelor	Termen scurt	Termen lung
	Pondere bugetului alocat activității IGSM în totalul cheltuielilor guvernamentale	↑	↑
	Persoane aflate în deprivare materială severă	↑	↗
	Numărul persoanelor sărace	↗	→
	Rata sărăciei persistente	↗	→
	Rata sărăciei relative (AROP)	→	→
	Rata riscului de sărăcie sau excluziune socială (AROSE)	→	→
	Rata sărăciei relative la pragul de 40% din mediana veniturilor disponibile pe adult-echivalent	→	↓
	Indicele inegalității veniturilor	→	↓

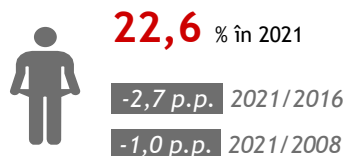
OBIECTIVUL 1: FĂRĂ SĂRACIE

INCLUZIUNE SOCIALĂ


Persoane aflate în deprivare materială severă



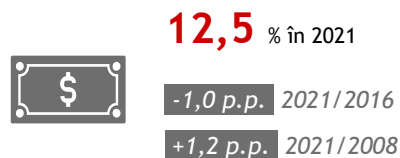
Rata sărăciei relative (AROP)



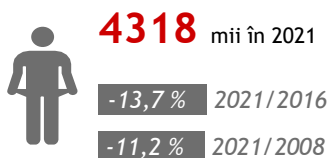
Rata riscului de sărăcie sau excludere socială (AROPE)



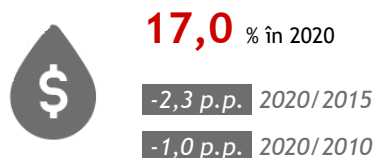
Rata sărăciei relative la pragul de 40% din mediana veniturilor disponibile pe adult-echivalent



Numărul persoanelor sărace

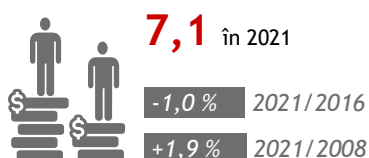


Rata sărăciei persistente

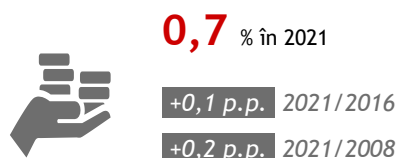


STIMULAREA PIETEI MUNCII

Indicele inegalității veniturilor



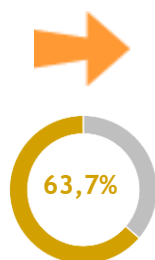
Pondere bugetului alocat activității IGSU în totalul cheltuielilor guvernamentale



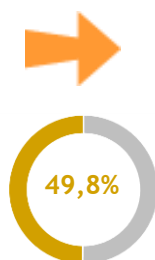
OBIECTIVUL 2: FOAMETE "ZERO"



Termen scurt:



Termen lung:



ODD 2 vizează dezvoltarea unui sector agroalimentar durabil și competitiv pentru îmbunătățirea calității vieții și asigurării unor condiții de viață în mediul rural apropiate de cele din mediul urban, promovarea producției autohtone și ecologice și valorificarea produselor tradiționale și montane cu valoare adăugată.

Evaluarea tendințelor

Termen scurt

Termen lung



Ponderea exportului României de produse agroalimentare în PIB



Suprafața terenurilor intabulate



Ponderea producției agricole ecologice în producția agricolă totală



Ponderea vânzărilor în afara ramurii în total producție agricolă autohtonă



Consumul alimentar mediu zilnic de calorii pe locuitor



Numărul de soiuri și hibridi noi creați în România



Ponderea agriculturii în PIB



Rata de obezitate pentru persoanele de 18 ani și peste



OBIECTIVUL 2: FOAMETE “ZERO”

PRODUCȚIE AGRICOLĂ AUTOHTONĂ

Ponderea vânzărilor de cereale în afara ramurii în total producție agricolă autohtonă



64,5 % în 2021

+7,4 p.p. 2021/2016

+25,8 p.p. 2021/2008

Ponderea exportului României de produse agroalimentare în PIB



4,0 % în 2021

+0,4 p.p. 2021/2016

+2,5 p.p. 2021/2008

Suprafața terenurilor intabulate



11,4 mil. ha în 2021

de 1,8 ori 2021/2016

de 15,9 ori 2021/2009

Ponderea agriculturii în PIB



4,5 % în 2021

+0,2 p.p. 2021/2016

-1,8 p.p. 2020/2008

ALIMENTAȚIE SĂNĂTOASĂ

Rata de obezitate pentru persoanele de 18 ani și peste



10,9 % în 2019

+1,6 p.p. 2019/2014

+3,3 p.p. 2019/2008

Consumul alimentar mediu zilnic de calorii pe locuitor



3558 calorii în 2021

+2,8 % 2021/2016

+3,0 % 2021/2008

Ponderea producției agricole ecologice în producția agricolă totală



4,6 % în 2021

+2,9 p.p. 2021/2016

+3,6 p.p. 2021/2008

Numărul de soiuri și hibrizi noi creați în România



69 în 2021

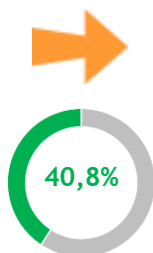
+40,8 % 2021/2016

+15,0 % 2021/2008

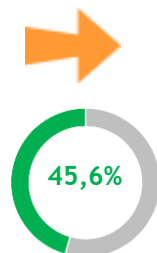
OBIECTIVUL 3: SĂNĂTATE ȘI BUNĂSTARE



























Termen scurt:



Termen lung:



ODD 3 are în vedere reducerea ratei mortalității materne și infantile, diminuarea incidenței îmbolnăvirilor de boli infecțioase și cronice, respectiv prevenirea și tratarea abuzului de substanțe nocive și a bolilor mintale.

Evaluarea tendințelor	Termen scurt	Termen lung
 Rata mortalității neonatale		
 Rata mortalității copiilor sub 5 ani		
 Incidența tuberculozei, hepatitei și a altor boli transmisibile		
 Rata sinuciderilor		
 Rata deceselor cauzate de tumori		
 Rata nașcuților vii de către mame adolescente		
 Rata mortalității materne		
 Rata mortalității datorată bolilor cardiovasculare, tumorilor, diabetului sau bolilor respiratorii		

OBIECTIVUL 3: SĂNĂTATE ȘI BUNĂSTARE

SĂNĂTATE

Rata nașcuților vii de către mame adolescente



35,3 la 1000 femei în 2021

-3,8% 2021/2016

-7,8% 2021/2008

Incidența tuberculozei, hepatitei și a altor boli transmisibile



85,5 la 100000 loc. în 2021

-29,5% 2021/2016

-38,6% 2021/2008

MORTALITATE

Rata deceselor cauzate de tumori



244,7 la 100000 loc. în 2021

-7,0% 2021/2016

+18,7% 2021/2008

Rata sinuciderilor



9,4 la 100000 loc. în 2021

-6,0% 2021/2016

-14,5% 2021/2008

Rata mortalității neonatale



3,1 la 1000 nașcuți vii în 2021

-18,4% 2021/2016

-50,0% 2021/2008

Rata mortalității copiilor sub 5 ani



6,4 la 1000 nașcuți vii în 2021

-21,0% 2021/2016

-50,4% 2021/2008

Rata mortalității materne



26,4 la 100000 nașcuți vii în 2021

de 3,2 ori 2021/2016

+95,6% 2021/2008

Rata mortalității datorată bolilor cardiovasculare, tumorilor, diabetului sau bolilor respiratorii



1277,5 la 100000 loc. în 2021

+51,7% 2021/2016

+71,8% 2021/2008

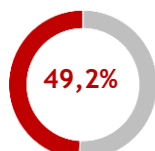
OBIECTIVUL 4: EDUCAȚIE DE CALITATE



Termen scurt:



Termen lung:



ODD 4 vizează accesul tuturor copiilor la educație timpurie, învățământ primar și secundar echitabil și calitativ și creșterea substanțială a numărului tinerilor și adulților care dețin competențe profesionale relevante, care să faciliteze angajarea la locuri de muncă decente și antreprenoriatul.

Evaluarea tendințelor

Termen scurt

Termen lung



Gradul de participare la procesul educațional sau de instruire al persoanelor de 25-64 ani



Ponderea echipamentelor IT din învățământ conectate la internet



Rata de părăsire timpurie a sistemului educațional de către tineri (18-24 ani)



Numărul de absolvenți ai învățământului profesional, postliceal și de maiștri



Rata de ocupare a tinerilor din grupa de vârstă 20-34 de ani, la 1-3 ani după absolvire



Participanți la cursurile de formare profesională continuă



Cheltuielile publice cu educația ca procent din PIB



Rata de participare la educația timpurie a copiilor cu vârsta cuprinsă între 3 ani și vârsta oficială de înscriere în învățământul obligatoriu



OBIECTIVUL 4: EDUCAȚIE DE CALITATE

EDUCAȚIE INCLUZIVĂ

Rata de părăsire timpurie a sistemului educațional de către tineri (18-24 ani)



15,3 % în 2021

-3,2 p.p. 2021/2016

-3,0 p.p. 2021/2008

Gradul de participare la procesul educațional sau de instruire al persoanelor de 25-64 ani



4,9 % în 2021

+3,7 p.p. 2021/2016

+3,3 p.p. 2021/2008

Rata de participare la educația timpurie a copiilor cu vârsta cuprinsă între 3 ani și vârsta oficială de înscriere în învățământul obligatoriu



78,2 % în 2020

-6,4 p.p. 2020/2015

-5,9 p.p. 2020/2013

Rata de ocupare a tinerilor din grupa de vârstă 20-34 de ani, la 1-3 ani după absolvire



70,1 % în 2021

+0,8 p.p. 2021/2016

-0,7 p.p. 2021/2011

Numărul de absolvenți ai învățământului profesional, postliceal și de maiștri



55,3 mii pers. în 2019

+17,0 % 2019/2014

-53,3 % 2019/2008

Participanți la cursurile de formare profesională continuă



570,2 mii pers. în 2020

-22,0 % 2020/2015

+4,8 % 2020/2010

SISTEMUL EDUCAȚIONAL

Cheltuielile publice cu educația, ca procent din PIB



3,3 % în 2021

-0,1 p.p. 2021/2016

-1,0 p.p. 2021/2008

Ponderea echipamentelor IT din învățământ conectate la internet



91,3 % în 2020

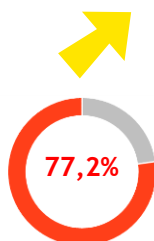
+5,0 p.p. 2020/2015

+8,5 p.p. 2020/2014

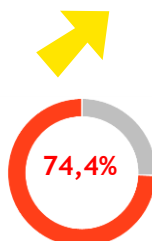
OBIECTIVUL 5: EGALITATE DE GEN



Termen scurt:



Termen lung:



ODD 5 vizează prevenirea și combaterea violenței împotriva femeilor și fetelor, în sfera publică și cea privată, asigurarea participării echilibrate și efective a femeilor și a egalității de șanse la ocuparea posturilor de conducere, la toate nivelurile de luare a deciziilor, în viața politică, economică și publică.

Evaluarea tendințelor

Termen
scurt

Termen
lung



Proporția femeilor în funcții de conducere



Disparitatea salarială de gen



Numărul victimelor supuse traficului de persoane



Numărul victimelor cu vârsta sub 18 ani supuse traficului de persoane



Rata de ocupare (15-64 ani)



Numărul victimelor infracțiunilor de violență domestică




Numărul anual al femeilor victime ale unei forme de violență domestică



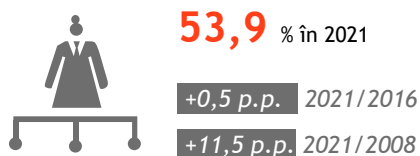
OBIECTIVUL 5: EGALITATE DE GEN

DISPARITATE DE GEN

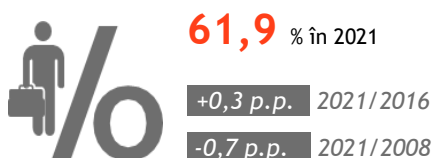
Disparitatea salarială de gen



Proporția femeilor în funcții de conducere

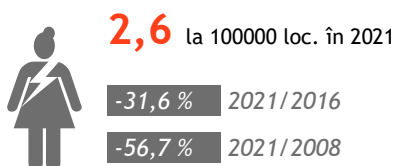


Rata de ocupare (15-64 ani)

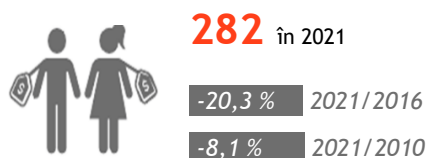


VIOLENȚĂ ȘI TRAFIC DE PERSOANE

Numărul victimelor supuse traficului de persoane



Numărul victimelor cu vârsta sub 18 ani supuse traficului de persoane



Numărul victimelor infracțiunilor de violență domestică



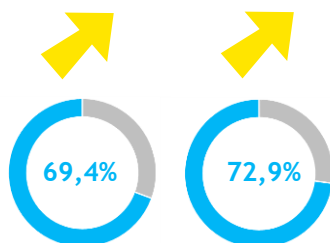
Numărul anual al femeilor victime ale unei forme de violență domestică



OBIECTIVUL 6: APĂ CURATĂ ȘI SANITAȚIE



Termen scurt: Termen lung:



ODD 6 vizează creșterea calității vieții prin dezvoltarea infrastructurii de apă și canalizare și a serviciilor publice, alinierea României la cerințele și standardele UE privind gestionarea apei potabile, apelor uzate, deșeurilor și creșterea eficienței de utilizare a apelor în toate sectoarele.

Evaluarea tendințelor		Termen scurt	Termen lung
	Populația conectată la sistemul public de alimentare cu apă		
	Procentul de apă netratată în total apă uzată generată		
	Volumul de apă captată		
	Volumul de apă distribuită de sistemul public		
	Procentul populației conectate la sistemul de canalizare în total populație		
	Resursele de apă		
	Persoane care nu au baie/duș și nici toaletă în locuință		

OBIECTIVUL 6: APĂ CURATĂ ȘI SANITAȚIE

UTILIZAREA APEI

Resursele de apă



129,3 mld. m³ în 2021

-4,7 % 2021/2016

+3,2 % 2021/2008

Volumul de apă captată



7,9 mld. m³ în 2021

+23,4 % 2021/2016

+8,9 % 2021/2008

Volumul de apă distribuită de sistemul public



804,8 mil. m³ în 2021

+9,6 % 2021/2016

-7,4 % 2021/2012

Procentul de apă netratată în total apă uzată generată



27,3 % în 2021

-4,2 p.p. 2021/2016

-9,9 p.p. 2021/2013

SANITAȚIE

Populația conectată la sistemul public de alimentare cu apă



14,2 mil. pers. în 2021

+10,3 % 2021/2016

+25,1 % 2021/2008

Procentul populației conectată la canalizare în total populație



57,6 % în 2021

+8,4 p.p. 2021/2016

+12,6 p.p. 2021/2008

Persoane care nu au baie/duș și nici toaletă în locuință



21,2 % în 2020

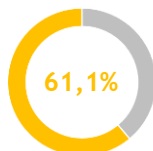
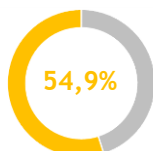
-9,3 p.p. 2020/2015

-19,6 p.p. 2020/2008

OBIECTIVUL 7: ENERGIE CURATĂ ȘI LA PREȚURI ACCESIBILE



Termen scurt: Termen lung:



ODD 7 vizează sectorul energetic românesc, care trebuie să devină mai robust din punct de vedere economic, mai avansat și mai flexibil din punct de vedere tehnologic și mai puțin poluant.

Evaluarea tendințelor		Termen scurt	Termen lung
	Gradul de independență energetică		
	Valoarea producției de echipamente de transport electrice		
	Ponderea energiei regenerabile în consumul de energie în transporturi		
	Lungimea conductelor de distribuție a gazelor naturale		
	Ponderea energiei regenerabile în consumul final de energie		
	Consumul final energetic		
	Intensitatea materială		

OBIECTIVUL 7: ENERGIE CURATĂ ȘI LA PREȚURI ACCESIBILE

EFICIENȚĂ ENERGETICĂ

Gradul de independență energetică



67,4 % în 2021

-11,0 p.p. 2021/2016

-5,2 p.p. 2021/2008

Valoarea producției de echipamente de transport electrice



4214 mil. lei în 2021

de 4,4 ori 2021/2016

de 22,9 ori 2021/2008

Intensitatea materială



0,8 tone/mii lei în 2020

+9,7 % 2020/2015

+1,3 % 2020/2008

Consumul final energetic



25,3 Mtep în 2021

+15,3 % 2021/2016

+5,6 % 2021/2008

Lungimea conductelor de distribuție a gazelor naturale



45,4 mii km în 2021

+14,6 % 2021/2016

+42,3 % 2021/2008

ENERGIE CURATĂ

Ponderea energiei regenerabile în consumul de energie în transporturi



7,7 % în 2021

+1,5 p.p. 2021/2016

+6,3 p.p. 2021/2008

Ponderea energiei regenerabile în consumul final de energie



23,6 % în 2021

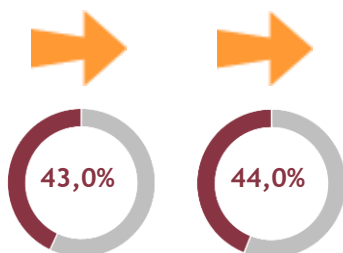
-1,4 p.p. 2021/2016

+3,4 p.p. 2021/2008

OBIECTIVUL 8: MUNCĂ DECENTĂ ȘI CREȘTERE ECONOMICĂ



Termen scurt: Termen lung:



ODD 8 vizează creșterea sectoarelor productive și a IMM-urilor, diversificarea produselor cu valoare adăugată, crearea locurilor de muncă decente, antreprenoriatul, susținerea turismului durabil, modernizarea tehnologică și inovarea, asigurarea muncii decente pentru toți cetățenii, remunerarea egală pentru munca de valoare egală și accesul la finanțare.

Evaluarea tendințelor

Termen
scurt

Termen
lung



Rata anuală de creștere a PIB real pe cap de locuitor



Câștigul salarial mediu net lunar în activitatea de cercetare-dezvoltare în întreprinderi



Rata șomajului BIM



Venitul național brut pe locuitor



Pondere turismului în PIB



Intermediere financiară



Rata de creștere a productivității muncii pe persoană ocupată



Procentul din PIB alocat pentru investiții în IMM



OBIECTIVUL 8: MUNCĂ DECENTĂ ȘI CREȘTERE ECONOMICĂ

CREȘTERE ECONOMICĂ

Rata anuală de creștere a PIB real
pe cap de locuitor



6,6 % în 2021

+3,1 p.p. 2021/2016

-4,5 p.p. 2021/2008

Procentul din PIB alocat pentru
investiții în IMM



4,9 % în 2020

-1,2 p.p. 2020/2015

-4,3 p.p. 2020/2008

Ponderea turismului în PIB



3,0 % în 2019

+1,0 p.p. 2019/2014

+1,1 p.p. 2019/2008

Intermediere financiară



27,3 % în 2021

-2,0 p.p. 2021/2016

-9,4 p.p. 2021/2008

Venitul național brut pe locuitor



60,8 mii lei/pers. în 2021

+61,5 % 2021/2016

de 2,3 ori 2021/2008

Rata de creștere a productivității muncii
pe persoană ocupată



3,9 % în 2021

-0,1 p.p. 2021/2016

-6,9 p.p. 2021/2008

OCUPARE

Rata șomajului BIM



5,6 % în 2021

-0,3 p.p. 2021/2016

+0,0 p.p. 2021/2008

Câștigul salarial mediu net lunar în
activitatea de cercetare-dezvoltare în
întreprinderi



6121 lei în 2021

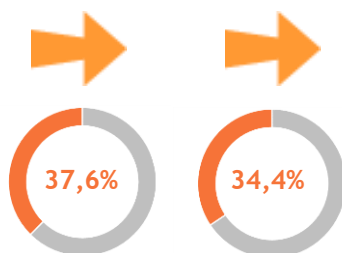
de 1,4 ori 2021/2016

de 4,1 ori 2021/2008

OBIECTIVUL 9: INDUSTRIE, INOVAȚIE ȘI INFRASTRUCTURĂ



Termen scurt: Termen lung:



ODD 9 vizează dezvoltarea infrastructurii calitative, fiabile, sigure și durabile, reabilitarea durabilă a industriilor pentru utilizarea eficientă a resurselor, prin adoptarea tehnologiilor industriale curate și ecologice, întărirea cercetării științifice și creșterea semnificativă a numărului de angajați în cercetare și dezvoltare.

Evaluarea tendințelor		Termen scurt	Termen lung
	Valoarea producției tehnologiilor de mediu	↑	↑
	Ponderea drumurilor modernizate în totalul rețelei de drumuri publice	↗	↗
	Rata deceselor cauzate de accidente de transport la 100000 de locuitori	→	→
	Cercetători în activitatea de cercetare-dezvoltare la un milion de locuitori	→	→
	Forța de muncă din industria prelucrătoare ca pondere din forța de muncă totală	→	→
	Valoarea adăugată a industriei prelucrătoare ca pondere în PIB	→	→
	Cheltuieli de cercetare-dezvoltare ca pondere în PIB	↓	↓
	Valoarea soldului operațiunilor de comerț exterior realizate de IMM	↓	↓

OBIECTIVUL 9: INDUSTRIE, INOVAȚIE ȘI INFRASTRUCTURĂ

INDUSTRIE DURABILĂ

Valoarea producției
tehnologiilor de mediu



4,5 mld. lei în 2020

de 4,0 ori 2020/2015

de 8,1 ori 2020/2008

Valoarea adăugată a industriei
prelucrătoare ca pondere în PIB



16,5 % în 2021

-3,6 p.p. 2021/2016

-5,4 p.p. 2021/2008

Forța de muncă din industria prelucrătoare
ca pondere din forța de muncă totală



17,1 % în 2021

-1,5 p.p. 2021/2016

-2,3 p.p. 2021/2008

Valoarea soldului operațiunilor de comerț
exterior realizate de IMM



-21,1 mld. euro în 2021

de 1,6 ori 2021/2016

de 2,3 ori 2021/2010

INFRASTRUCTURĂ FIABILĂ

Ponderea drumurilor modernizate în totalul
rețelei de drumuri publice



47,1 % în 2021

+7,7 p.p. 2021/2016

+19,1 p.p. 2021/2008

Rata deceselor cauzate
de accidente de transport



10,7 la 100000 loc. în 2021

-7,8 % 2021/2016

-34,4 % 2021/2008

CERCETARE DEZVOLTARE

Cheltuieli de cercetare-dezvoltare
ca pondere în PIB



0,48 % în 2021

0,0 p.p. 2021/2016

-0,1 p.p. 2021/2008

Cercetători în activitatea
de cercetare-dezvoltare



1004 la 1 mil. loc. în 2021

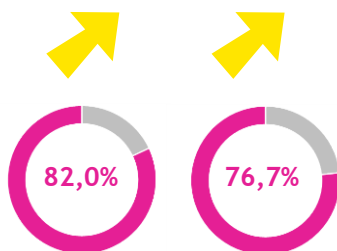
+10,0 % 2021/2016

+6,8 % 2021/2008

OBIECTIVUL 10: INEGALITĂȚI REDUSE



Termen scurt: Termen lung:



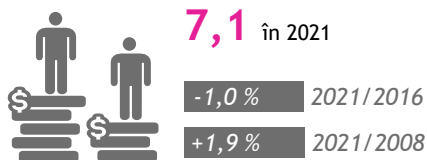
ODD10 vizează, în principal, reducerea decalajelor, eliminarea discriminărilor de orice fel și politici de realizare progresivă a egalității sporite, în special fiscale, salariale, educaționale și de protecție socială.

Evaluarea tendințelor		Termen scurt	Termen lung
	Dependența de importul de energie	→	→
	Emisii de gaze cu efect de seră	→	→
	Rata de părăsire timpurie a sistemului educațional de către tineri (18-24 ani)	↑	↑
	Rata riscului de sărăcie sau excluziune socială (AROPE)	↑	↗
	AOD ca proporție din VNB	↗	↗
	Datoria publică a României, ca procent în PIB	↗	→
	Indicele inegalității veniturilor	→	↓
	Rata de reciclare a deșeurilor municipale	↓	→

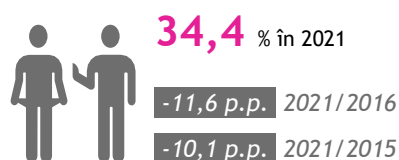
OBIECTIVUL 10: INEGALITĂȚI REDUSE

INCLUZIUNE SOCIALĂ

Indicele inegalității veniturilor



Rata riscului de sărăcie sau excluziune socială (AROPE)

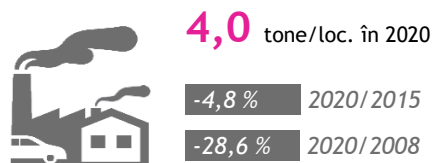


APROPIEREA ROMÂNIEI DE NIVELUL UE


Dependența de importul de energie



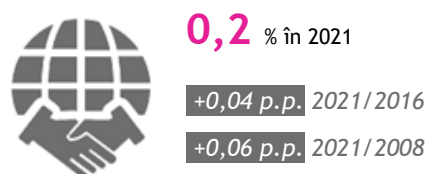
Emisii de gaze cu efect de seră



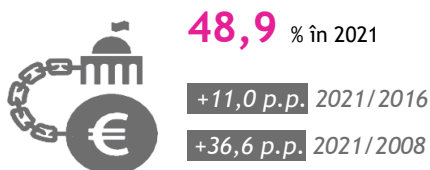
Rata de părăsire timpurie a sistemului educațional de către tineri (18-24 ani)



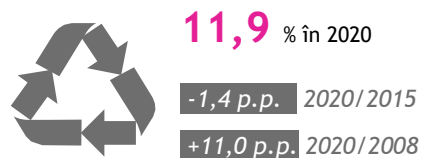
AOD ca proporție din VNB



Datoria publică a României, ca % în PIB



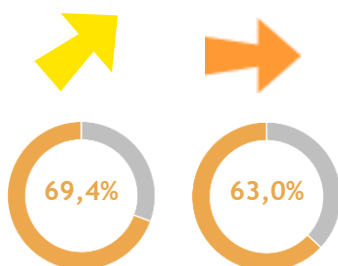
Rata de reciclare a deșeurilor municipale



OBIECTIVUL 11: ORAȘE ȘI COMUNITĂȚI DURABILE



Termen scurt: Termen lung:



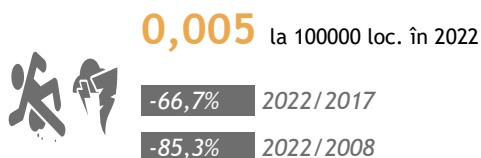
ODD11 vizează asigurarea condițiilor pentru o viață demnă a cetățenilor din comunitățile urbane și rurale prin accesul la locuințe și servicii de bază adecvate, sigure și la prețuri accesibile; accesul la transport public eficient, la prețuri echitabile și accesibile pentru toți; reducerea impactului negativ asupra mediului în orașe.

Evaluarea tendințelor		Termen scurt	Termen lung
	Numărul de persoane decedate sau rănite atribuite dezastrelor naturale	↑	↑
	Numărul de activități de informare preventivă în domeniul situațiilor de urgență	↑	↑
	Emisiile de poluanți în aer	↑	↑
	Ponderea parcursului mărfurilor periculoase în transportul rutier și feroviar în total parcurs mărfuri	↑	↗
	Rata deprivării severe de locuire	↗	↗
	Pasageri-km parcurși cu autobuze și microbuze, tramvaie, troleibuze și metrou	→	→
	Numărul deceselor cauzate de afecțiuni respiratorii și cardiovasculare	↓	↓

OBIECTIVUL 11: ORAȘE ȘI COMUNITĂȚI DURABILE

CALITATEA VIEȚII

Numărul de persoane decedate sau rănite atribuite dezastrelor naturale




Numărul de activități de informare preventivă în domeniul situațiilor de urgență



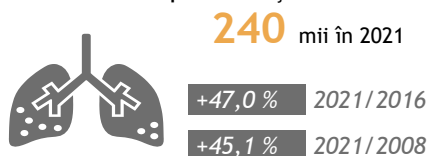
Emisiile de poluanți în aer



Rata deprăvirii severe de locuire

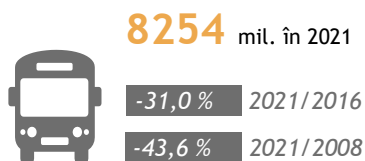


Numărul deceselor cauzate de afecțiuni respiratorii și cardiovasculare

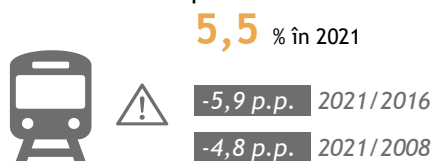


TRANSPORT DURABIL

Pasageri-km parcurși cu autobuze și microbuze, tramvaie, troleibuze și metrou



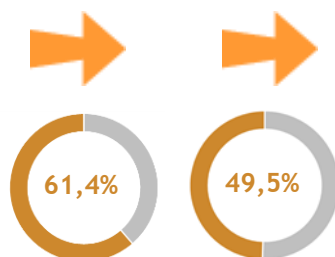
Ponderea parcursului mărfurilor periculoase în transportul rutier și feroviar în total parcurs mărfuri



OBIECTIVUL 12: CONSUM ȘI PRODUCȚIE RESPONSABILE



Termen scurt: Termen lung:



ODD 12 vizează trecerea etapizată la un nou model de dezvoltare prin introducerea unor elemente ale economiei circulare, creșterea productivității resurselor, reducerea risipei de alimente și a deșeurilor.

Evaluarea tendințelor		Termen scurt	Termen lung
	Numărul de vehicule electrice și hibride înmatriculate		
	Ponderea VAB în tehnologii de mediu în PIB		
	Cantitatea de deșuri generate		
	Cantitatea de deșuri menajere colectate		
	Productivitatea resurselor materiale		
	Intensitatea materială		
	Rata de reciclare a deșeurilor din ambalaje		
	Rata de reciclare a deșeurilor municipale		

OBIECTIVUL 12: CONSUM ȘI PRODUCȚIE RESPONSABILĂ

UTILIZAREA RESURSELOR

Productivitatea resurselor materiale



1,3 mii lei/tonă în 2020

-8,6 % 2020/2015

-0,8 % 2020/2008

Intensitatea materială



0,8 tone/mii lei în 2020

+9,7 % 2020/2015

+1,3 % 2020/2008

ECONOMIE VERDE

Numărul de vehicule electrice și hibride înmatriculate



57,8 mii în 2022

+47,7 mii 2022/2017

+57,3 mii 2022/2008

Ponderea VAB în tehnologii de mediu în PIB



0,1 % în 2020

+0,1 p.p. 2020/2015

+0,1 p.p. 2020/2008

MANAGEMENTUL DEȘEURILOR

Cantitatea de deșuri menajere colectate



4,8 mil. tone în 2020

+29,3 % 2020/2015

+11,9 % 2020/2008

Cantitatea de deșuri generate



141,4 mil. tone în 2020

-20,4 % 2020/2016

-25,3 % 2020/2008

Rata de reciclare a deșeurilor municipale



11,9 % în 2020

-1,4 p.p. 2020/2015

+11,0 p.p. 2020/2008

Rata de reciclare a deșeurilor din ambalaje



39,9 % în 2020

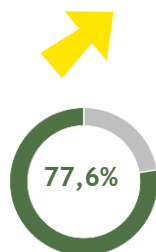
-16,0 p.p. 2020/2015

+6,4 p.p. 2020/2008

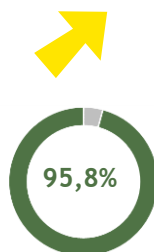
OBIECTIVUL 13: ACȚIUNE ÎN DOMENIUL SCHIMBĂRILOR CLIMATICE



Termen scurt:



Termen lung:



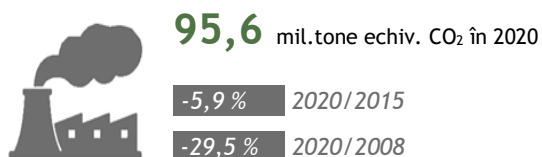
ODD13 vizează consolidarea capacității de adaptare și reziliență a României pentru a combate pericolele legate de schimbările climatice și dezastrelor naturale prin integrarea măsurilor de diminuare și de adaptare la schimbările climatice și dezastrelor naturale atât în strategiile cât și în politicile naționale și în planificarea și creșterea nivelului de educație și conștientizare privind schimbările climatice.

Evaluarea tendințelor		Termen scurt	Termen lung
	Emisii de gaze cu efect de seră	→	→
	Numărul de persoane decedate sau rănite atribuite dezastrelor naturale	↑	↑
	Ponderea bugetului alocat activității IGSU în totalul cheltuielilor guvernamentale	↑	↑
	Valoarea producției de bunuri și servicii de mediu	↑	↗
	Ponderea populației acoperite de semnatarii Pactului Primarilor pentru Climă și Energie	↓	↑
	Suprafața împădurită	↓	↓
	Temperatura medie anuală	↓	↓
	Cantitatea anuală de precipitații	↓	↓

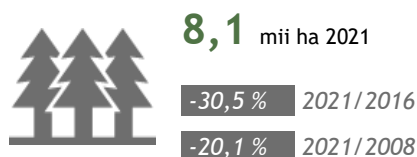
OBIECTIVUL 13: ACȚIUNE ÎN DOMENIUL SCHIMBĂRILOR CLIMATICE

SCHIMBĂRI CLIMATICE

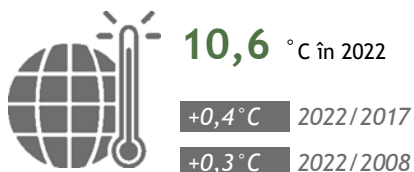
Emisii de gaze cu efect de seră



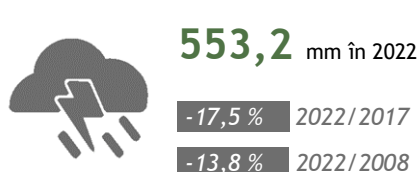
Suprafața împădurită



Temperatura medie anuală

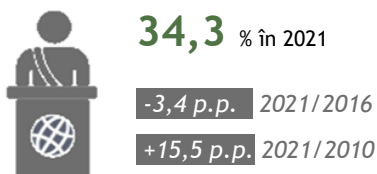


Cantitatea anuală de precipitații

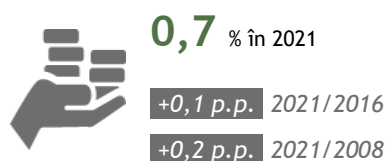


CAPACITATEA DE ADAPTARE LA SCHIMBĂRILE CLIMATICE

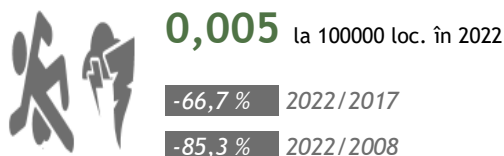
Ponderea populației acoperite de semnatarul Pactului Primarilor pentru Climă și Energie



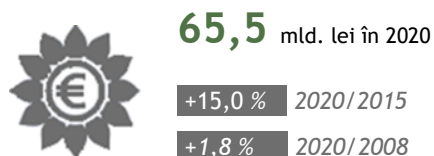
Ponderea bugetului alocat activității IGUSU în totalul cheltuielilor guvernamentale



Numărul de persoane decedate sau rănite atribuite dezastrelor naturale



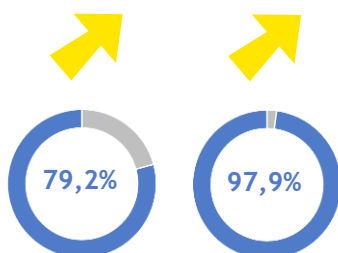
Valoarea producției de bunuri și servicii de mediu



OBIECTIVUL 14: VIAȚĂ ACVATICĂ



Termen scurt: Termen lung:



ODD14 vizează prevenirea și reducerea poluării marine, gestionarea și protecția durabilă a ecosistemelor marine, conservarea zonelor costiere și asigurarea unui pescuit durabil.

Evaluarea tendințelor		Termen scurt	Termen lung
	Numărul de situri de coastă cu ape de calitate excelentă pentru scăldat	↑	↑
	Consumul biochimic de oxigen din apele uzate evacuate în Marea Neagră	↑	↑
	Valorile pH-ului apelor de la litoralul românesc al Mării Negre	↑	↑
	Numărul de controale efectuate	↑	↑
	Situri marine de importanță comunitară Natura 2000	↑	↑
	Cantitatea stocurilor de pește din punct de vedere biologic	↓	↑

OBIECTIVUL 14: VIAȚĂ ACVATICĂ

CONSERVAREA ECOSISTEMELOR MARINE ȘI A ZONELOR COSTIERE

Numărul de situri de coastă cu ape de calitate excelentă pentru scăldat



42 în 2021

+23,5 % 2021/2016

de 10,5 ori 2021/2012

Consumul biochimic de oxigen din apele uzate evacuate în Marea Neagră



1,6 tone/zi în 2021

-46,7 % 2021/2016

-55,6 % 2021/2013

Valorile pH-ului apelor de la litoralul românesc al Mării Negre



8,3 în 2022

-2,1 % 2022/2017

+0,1 % 2022/2008

Situri marine de importanță comunitară Natura 2000



605,6 mii ha în 2021

0,0 % 2021/2016

+4,5 ori 2021/2008

PESCUIT DURABIL

Cantitatea stocurilor de pește din punct de vedere biologic



117,7 mii tone în 2021

-15,7 % 2021/2016

+52,5 % 2021/2012

Numărul de controale efectuate



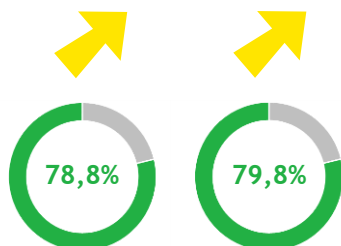
6302 în 2022

+17,9 % 2022/2017

OBIECTIVUL 15: VIAȚA TERESTRĂ



Termen scurt: Termen lung:



ODD15 vizează conservarea și utilizarea durabilă a ecosistemelor terestre, combaterea deșertificării, restaurarea terenurilor și solurilor degradate, dezvoltarea zonelor umede și a infrastructurii verzi, managementul durabil al pădurilor, susținerea cercetării în domeniu, eliminarea defrișărilor abuzive și a tăierilor rase, tranziția către o economie circulară.

Evaluarea tendințelor		Termen scurt	Termen lung
	Suprafața pădurii ca procent în suprafața totală a țării	➡	➡
	Suprafața pădurilor virgine și cvasivirgine	➡	➡
	Zone umede de importanță internațională	⬆	⬆
	Valoarea fondurilor alocate în domeniul silvic	⬆	⬆
	Suprafața agricolă irigată cu cel puțin o udare	⬆	➡
	Lungimile de râuri monitorizate	➡	⬆
	Suprafața terenurilor din fondul forestier parcursă cu tăieri de regenerare	➡	➡
	Amprenta materială	⬇	⬇

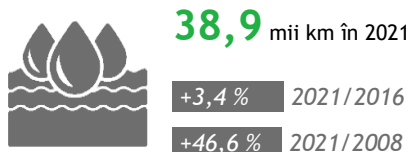
OBIECTIVUL 15: VIAȚA TERESTRĂ

ELEMENTE DE INFRASTRUCTURĂ

Suprafața agricolă irigată cu cel puțin o udare



Lungimile de râuri monitorizate

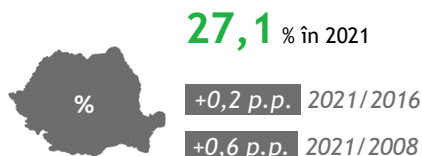


CONSERVAREA ECOSISTEMELOR

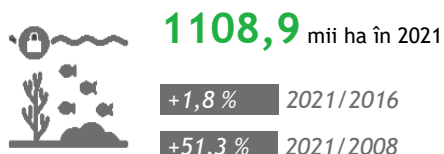
Suprafața pădurilor virgine și cvasivirgine



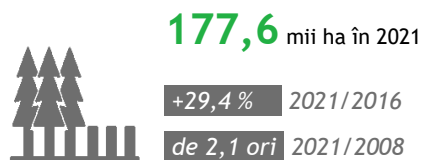
Suprafața pădurii ca procent în suprafața totală a țării



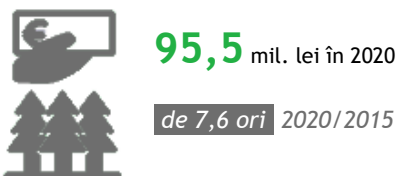
Zone umede de importanță internațională



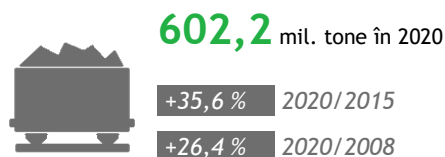
Suprafața terenurilor din fondul forestier parcursă cu tăieri de regenerare



Valoarea fondurilor alocate în domeniul silvic



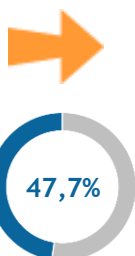
Amprenta materială



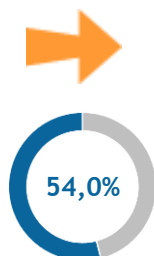
OBIECTIVUL 16: PACE, JUSTIȚIE ȘI INSTITUȚII EFICIENTE



Termen scurt:



Termen lung:



ODD16 are în vedere dezvoltarea capitalului social, promovarea toleranței, eradicarea violenței asupra copiilor și reducerea semnificativă a tuturor formelor de violență, reducerea semnificativă a corupției, dezvoltarea instituțiilor eficiente și transparente la toate nivelurile.

Evaluarea tendințelor

Termen scurt

Termen lung



Numărul constatărilor de discriminare pe criterii etnice



Rata mortalității prin agresiune



Manuale școlare și cursuri universitare tipărite



Ponderea întreprinderilor care au interacționat online cu administrația publică în totalul întreprinderilor



Investiții în produse hardware și software, în administrația publică



Numărul persoanelor condamnate definitiv pentru fraude financiare și pentru fapte legate de un grup infracțional organizat



Numărul victimelor cu vârsta sub 18 ani supuse traficului de persoane



OBIECTIVUL 16: PACE, JUSTIȚIE ȘI INSTITUȚII EFICIENTE

SIGURANȚĂ PUBLICĂ

Numărul constatărilor de discriminare pe criterii etnice



5 în 2021

-82,8 % 2021/2016

-61,5 % 2021/2008

Rata mortalității prin agresiune



1,4 la 100000 loc. în 2021

0,0 % 2021/2016

-39,1 % 2021/2008

Numărul victimelor cu vârsta sub 18 ani supuse traficului de persoane



282 în 2021

-20,3 % 2021/2016

-8,1 % 2021/2010

Numărul persoanelor condamnate definitiv pentru fraude financiare și pentru fapte legate de un grup infracțional organizat



1550 în 2021

-26,5 % 2021/2016

de 4,9 ori 2021/2008

CULTURĂ ȘI DIGITALIZARE

Manuale școlare și cursuri universitare tipărite



1233 mii în 2021

+50,5 % 2021/2016

+20,2 % 2021/2008

Ponderea întreprinderilor care au interacționat online cu administrația publică în totalul întreprinderilor



85,5 % în 2021

+12,0 p.p. 2021/2016

+9,8 p.p. 2021/2014

Investiții în produse hardware și software, în administrația publică (la 1000 lei investiții totale în produse și servicii TIC)



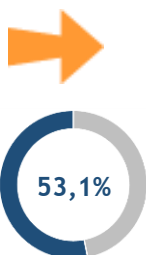
791,8 lei în 2019

-6,6 % 2019/2014

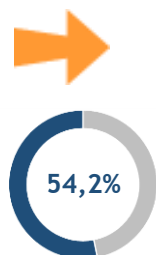
OBIECTIVUL 17: PARTENERIATE PENTRU REALIZAREA OBIECTIVELOR



Termen scurt:



Termen lung:



ODD17 urmărește susținerea angajamentelor internaționale ale României, aderarea la zona Euro, la spațiul Schengen și la Organizația pentru Dezvoltare și Cooperare Economică și întărirea rolului proactiv pe plan european și internațional.

Evaluarea tendințelor

Termen scurt

Termen lung



Valoarea exportului de produse High Tech



Valoarea exportului de bunuri



AOD ca proporție din VNB



Valoarea investițiilor străine directe



Ponderea întreprinderilor inovatoare cu acorduri de cooperare cu parteneri situați în afara țării, în total întreprinderi



Rata medie lunară a inflației



Datoria publică externă a României



OBIECTIVUL 17: PARTENERIATE PENTRU REALIZAREA OBIECTIVELOR

PARTENERIATE INTERNAȚIONALE

AOD ca proporție din VNB



0,2 % în 2021

+0,04 p.p. 2021/2016

+0,06 p.p. 2021/2008

Valoarea investițiilor străine directe



90,8 mld. euro în 2020

+40,4 % 2020/2015

+69,0 % 2020/2011

Ponderea întreprinderilor inovatoare cu acorduri de cooperare cu parteneri situați în afara țării, în total întreprinderi



1,0 % în 2020

+0,3 p.p. 2020/2016

+0,2 p.p. 2020/2012

Valoarea exportului de bunuri



74,7 mld. euro în 2021

+30,2 % 2021/2016

de 2 ori 2021/2010

Valoarea exportului de produse High Tech



7,8 mld. USD în 2020

+41,2 % 2020/2015

+94,7 % 2020/2008

GUVERNANȚĂ FINANCIARĂ

Rata medie lunară a inflației



1,3 % în 2022

+1,0 p.p. 2022/2017

+0,8 p.p. 2022/2008

Datoria publică externă a României



57,4 mld. euro în 2021

de 1,9 ori 2021/2016

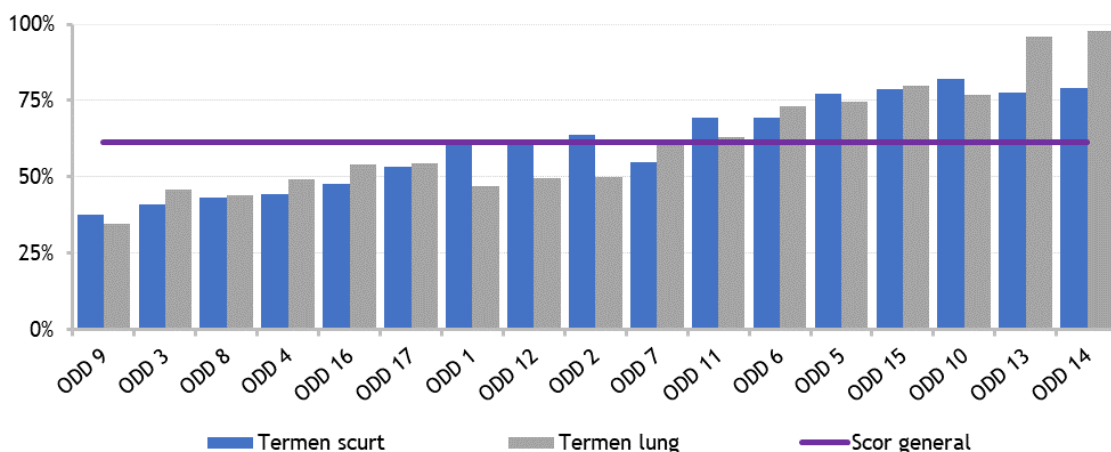
de 5,9 ori 2021/2008

CONCLUZII

Analizele și evaluările realizate de experții INS pe baza indicatorilor naționali de dezvoltare durabilă relevă o serie de obiective pentru a căror îndeplinire România mai are de parcurs etape importante pentru atingerea țintelor stabilite prin SNDDR 2030. Între acestea menționăm obiectivele:

- ODD 9 - *Industrie, inovație și infrastructură* - care atât pe termen scurt, cât și pe termen lung se situează sub nivelul de 40% ca grad de îndeplinire, înregistrând o tendință de creștere nesemnificativă sau chiar stagnare în îndeplinirea unor ținte din cadrul obiectivului. Cele mai afectate sectoare sunt cercetarea- dezvoltarea și comerțul exterior cu bunuri al IMM, a căror evoluție este contrară îndeplinirii obiectivului. Alte sectoare care au avut creșteri nesemnificative sunt industria prelucrătoare (valoarea adăugată) și forța de muncă aferentă acestora și numărul cercetătorilor. Calitatea infrastructurii de transport a menținut ridicată rata deceselor cauzate de accidente de transport. Valoarea producției tehnologiilor de mediu a înregistrat creșteri semnificative în perioadele analizate.
- ODD 3 - *Sănătate și bunăstare* - Rata mortalității cauzată de bolile cardiovasculare, tumori, diabet sau boli respiratorii, dar și rata mortalității materne au determinat atingerea obiectivului în proporție de numai 41% pe termen scurt și de cca. 46% pe termen lung. Pe termen scurt rata nașcuților vii de către mame adolescente și rata sinuciderilor au stagnat, iar rata mortalității neonatale și a copiilor sub 5 ani a înregistrat reduceri semnificative.
- ODD 8 - *Muncă decentă și creștere economică* - situat sub 45% ca grad de îndeplinire (atât pe termen scurt, cât și pe termen lung), productivitatea muncii pe persoană ocupată și investițiile în IMM fiind cele mai afectate domenii. Turismul și intermedierea financiară au înregistrat creșteri nesemnificative. Unul dintre indicatorii cu o evoluție pozitivă, peste nivelul UE, pentru atingerea obiectivului este rata anuală de creștere a PIB real pe cap de locuitor.

Grafic 1. Gradul de îndeplinire a obiectivelor de dezvoltare durabilă în România



CONCLUZII

- ODD 10 - *Inegalități reduse* - este unul din obiectivele la care România a înregistrat progrese semnificative privind apropierea sau chiar depășirea nivelului UE (Ținta 2) pentru indicatorii evaluați (grad de îndeplinire 82%, pe termen scurt). Astfel, dependența de importul de energie și emisiile de gaze cu efect de seră se situează sub nivelul UE, atât pe termen scurt, cât și pe termen lung. Evoluție pozitivă importantă pe termen scurt a înregistrat și rata riscului de sărăcie sau excluziune socială (ARPE). Însă rata de reciclare a deșeurilor municipale nu a evoluat semnificativ pentru atingerea nivelului UE.
- ODD 13 - *Acțiune în domeniul schimbărilor climatice* - este unul din cele două obiective care, pe termen lung, s-au apropiat cel mai mult de îndeplinire (96%). Astfel, s-au redus consistent emisiile de gaze cu efect de seră și numărul de persoane decedate sau rănite atribuite dezastrelor naturale, iar ponderea bugetului alocat activității IGSU în totalul cheltuielilor guvernamentale, precum și valoarea producției de bunuri și servicii de mediu au înregistrat creșteri importante.
- ODD 14 - *Viața acvatică* - este îndeplinit în proporție de 98% pe termen lung. Numărul de situri de coastă cu ape de calitate excelentă pentru scăldat a crescut semnificativ, în timp ce consumul biochimic de oxigen din apele uzate evacuate în Marea Neagră s-a redus, iar valorile pH-ului apelor de la litoralul românesc al Mării Negre s-au menținut în jurul valorii de 8,3.

Gradul de îndeplinire a tuturor obiectivelor de dezvoltare durabilă, asumate de România prin SNDDR 2030 se situează la peste 61% (pe baza datelor statistice disponibile la momentul realizării prezentei publicații), atât pe termen scurt, cât și pe termen lung, eforturi suplimentare și susținute fiind necesare, cu precădere, în domeniile economic și social.

ABREVIERI

AOD	Asistență oficială netă pentru dezvoltare
AROP	Rata sărăciei relative
AROPE	Rata riscului de sărăcie sau excluziune socială
BIM	Biroul Internațional al Muncii
EUROSTAT	Oficiul de Statistică al Uniunii Europene
echiv.	Echivalent
ha	Hectar
IGSU	Inspectoratul General pentru Situații de Urgență
IMM	Întreprinderi Mici și Mijlocii
INS	Institutul Național de Statistică
IT	Tehnologia Informației
km	Kilometru
loc.	Locuitor
mil.	Milioane
mld.	Miliarde
m ³	Metru cub
mm	Milimetru
Mtep	Milioane tone echivalent petrol
ODD	Obiectiv de Dezvoltare Durabilă
PIB	Produsul intern brut
p.p.	Puncte procentuale
Pers.	Persoană
SNDDR2030	Strategia Națională pentru Dezvoltarea Durabilă a României 2030
TIC	Tehnologia Informației și a Comunicațiilor
UE	Uniunea Europeană
VNB	Venitul Național Brut